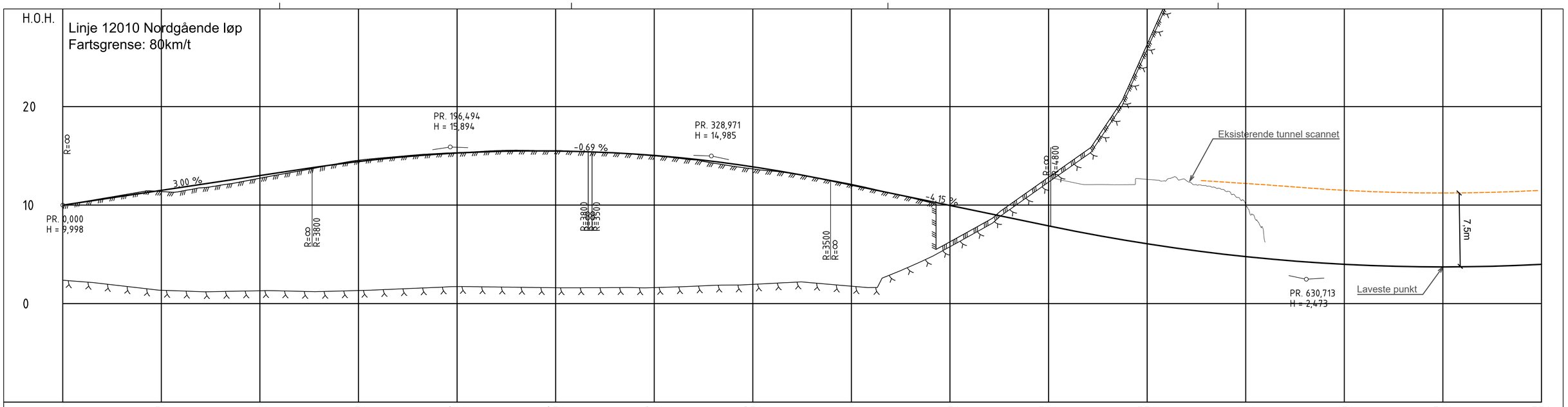

PROFIL NR.	0	50	100	150	200	250	300	350	400	450	500	550	600	650	700	750
HOR.KURV.	R=∞	A=150		R=-380		A=150	A=133	R=310	A=153	R=∞	R=500	A=178,885		A=187,663		R=-500
BREDDEUTV.																
TVERRFALL																
—— H.kj.b.k.																
--- V.kj.b.k.																
PROFIL H.	10,00 10,30 10,60 10,90 11,20 11,50	11,80 12,10 12,40 12,70 13,00	13,30 13,60 13,90 14,17 14,43	14,65 14,85 15,02 15,17 15,29	15,38 15,45 15,49 15,50 15,49	15,45 15,39 15,30 15,19 15,04	14,87 14,67 14,44 14,18 13,89	13,57 13,23 12,86 12,45 12,04	11,63 11,21 10,80 10,38 9,97	9,55 9,14 8,72 8,31 7,89	7,49 7,10 6,74 6,39 6,07	5,77 5,49 5,23 4,99 4,77	4,57 4,39 4,24 4,10 3,99	3,89 3,82 3,77 3,74 3,73	3,74 3,77 3,82 3,89 3,99	
TERRENG H.	10,01 10,33 10,67 11,01 11,35 11,38	11,41 11,75 12,02 12,34 12,73	13,11 13,46 13,83 14,23 14,56	14,76 14,93 15,11 15,24 15,33	15,42 15,53 15,57 15,54 15,53	15,45 15,49 15,31 15,15 14,99	14,81 14,59 14,26 13,94 13,67	13,46 13,19 12,86 12,51 12,12	11,68 11,21 10,76 10,25 6,27	7,38 8,49 10,01 11,42 12,83	14,24 15,65 18,40 21,81 26,31	30,83 36,18 42,51 48,33 53,92	58,94 63,93 68,92 74,52 79,78	84,80 90,44 95,84 101,23 107,43	114,93 122,91 129,32 134,38 139,68	
OVERBYGN.T.																

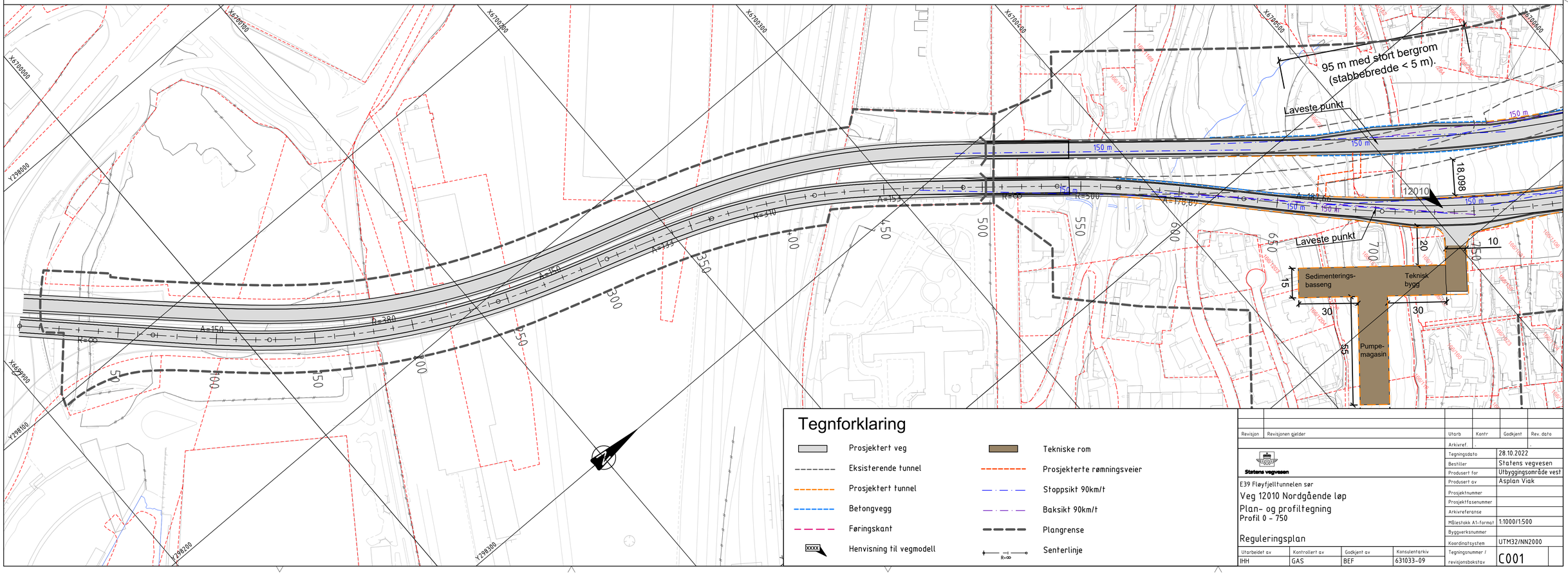

Tegnforklaring

- Prosjektert veg
- Eksisterende tunnel
- Prosjektert tunnel
- Betongvegg
- Føringskant
- XXXX Henvisning til vegmodell
- Tekniske rom
- Prosjekterte rømningsveier
- Stoppsikt 90km/t
- Baksikt 90km/t
- Plangrense
- Senterlinje R=00

Revisjon	Revisjonen gjelder	Utarb	Kontr	Godkjent	Rev. dato
		Arkivref.	-		-

Statens vegvesen

E39 Fløyfjelltunnelen sør

Veg 12010 Nordgående løp

Plan- og profiltegning
Profil 0 - 750

Reguleringsplan

Tegningsdato	28.10.2022
Bestiller	Statens vegvesen
Produsert for	Utbyggingsområde vest
Produsert av	Asplan Viak
Prosjektnummer	
Prosjektfasenummer	
Arkivreferanse	
Målestokk A1-format	1:1000/1:500
Byggverksnummer	
Koordinatsystem	UTM32/NN2000
Tegningsnummer / revisjonsbokstav	C001

Utarbeidet av	Kontrollert av	Godkjent av	Konsulentarkiv
IHH	GAS	BEF	631033-09

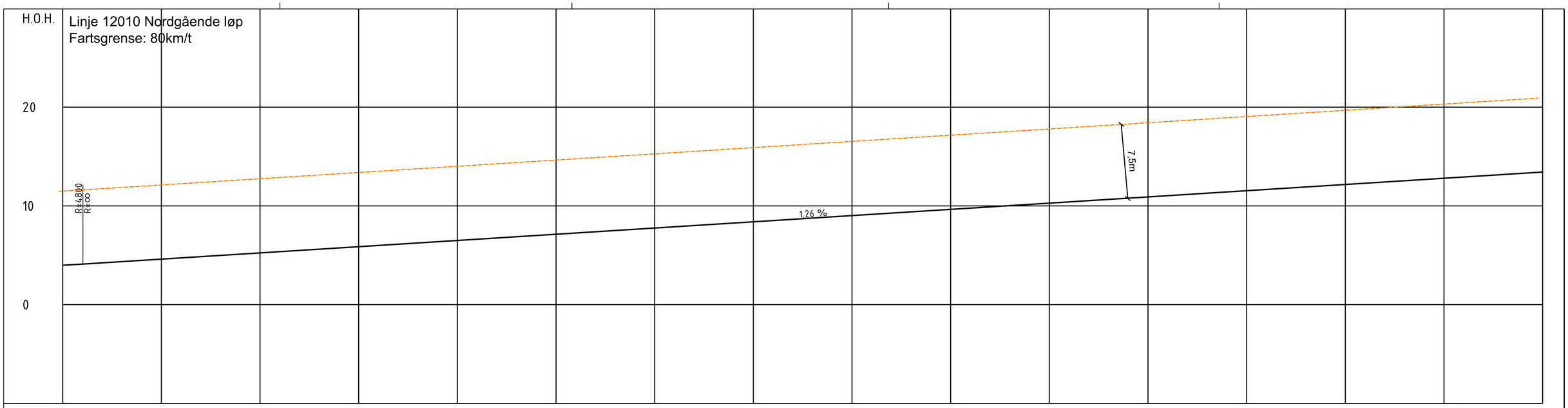

PROFIL NR.	750	800	850	900	950	1000	1050	1100	1150	1200	1250	1300	1350	1400	1450	1500
HOR.KURV.					R=-500					A=212,426			R=∞			
BREDDEUTV.																
TVERRFALL H.kj.b.k. / V.kj.b.k.																

PROFIL H.	TERRENG H.
3,99	145,67
4,11	151,42
4,23	157,62
4,36	165,31
4,48	171,82
4,61	173,62
4,74	175,39
4,86	177,50
4,99	179,80
5,11	179,86
5,24	180,34
5,37	181,03
5,49	181,68
5,62	183,56
5,74	185,80
5,87	187,85
6,00	189,58
6,12	194,73
6,25	201,98
6,37	207,26
6,50	211,84
6,63	217,74
6,75	228,73
6,88	239,81
7,00	248,67
7,13	257,25
7,26	267,02
7,38	276,30
7,51	282,16
7,63	286,81
7,76	292,32
7,89	297,40
8,01	301,40
8,14	304,53
8,26	305,53
8,39	307,97
8,52	310,43
8,64	312,35
8,77	312,83
8,89	313,33
9,02	313,77
9,15	313,89
9,27	313,49
9,40	312,95
9,52	312,50
9,65	312,44
9,77	314,27
9,90	316,09
10,03	317,75
10,15	319,32
10,28	320,22
10,40	320,98
10,53	321,75
10,66	322,43
10,78	323,06
10,91	323,71
11,03	324,40
11,16	325,10
11,29	325,65
11,41	325,99
11,54	326,33
11,66	326,57
11,79	326,71
11,92	326,79
12,04	326,99
12,17	325,66
12,29	325,07
12,42	324,52
12,55	323,99
12,67	323,47
12,80	322,94
12,92	322,78
13,05	322,81
13,18	322,84
13,30	322,66
13,43	

OVERBYGN.T.

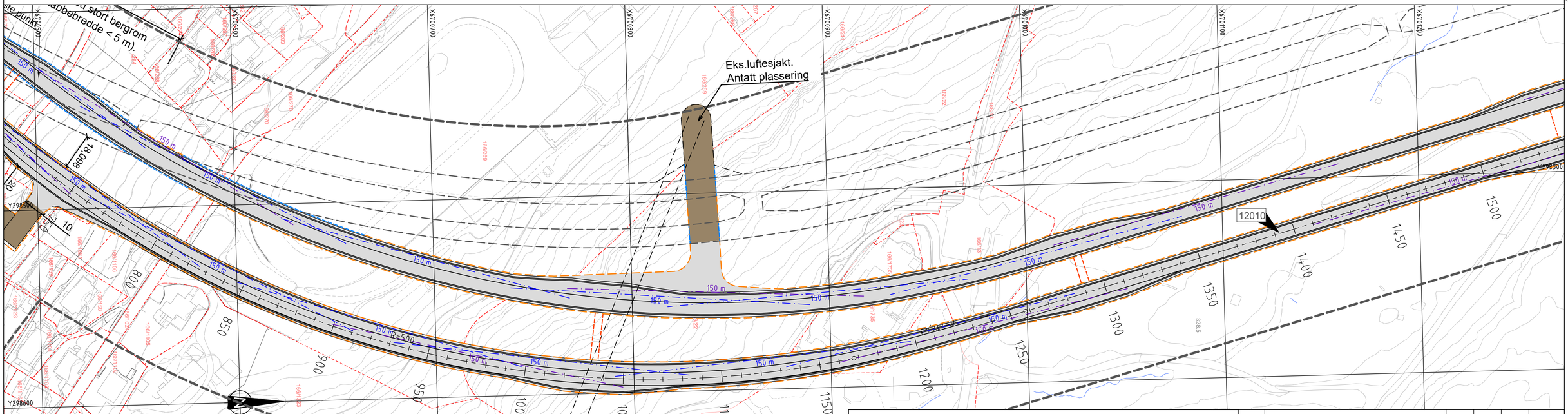

Tegnforklaring

- Prosjektert veg
- Eksisterende tunnel
- Prosjektert tunnel
- Betongvegg
- Føringskant
- Henvisning til vegmodell
- Tekniske rom
- Prosjekterte rømningsveier
- Stoppsikt 90km/t
- Baksikt 90km/t
- Plangrense
- Senterlinje

Revisjon	Revisjonen gjelder	Utarb	Kontr	Godkjent	Rev. dato
		Arkivref.	-		-

Statens vegvesen

E39 Fløyfjelltunnelen sør

Veg 12010 Nordgående løp

Plan- og profiltegning
Profil 750 - 1500

Reguleringsplan

Utarbeidet av	Kontrollert av	Godkjent av	Konsulentarkiv
IHH	GAS	BEF	631033-09

Tegningsdato	28.10.2022
Bestiller	Statens vegvesen
Produsert for	Utbyggingsområde vest
Produsert av	Asplan Viak
Prosjektnummer	
Prosjektfasenummer	
Arkivreferanse	
Målestokk A1-format	1:1000/1:500
Byggverksnummer	
Koordinatsystem	UTM32/NN2000
Tegningsnummer / revisjonsbokstav	C002

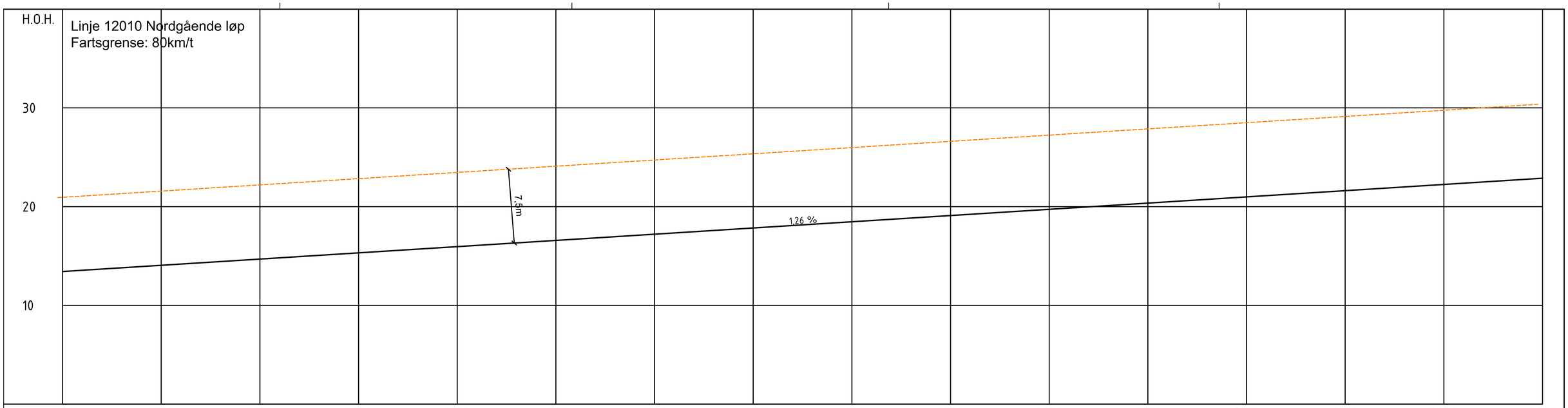

PROFIL NR.	1500	1550	1600	1650	1700	1750	1800	1850	1900	1950	2000	2050	2100	2150	2200	2250
HOR.KURV.								R=∞								
BREDDEUTV.																
TVERRFALL H.kj.b.k. / V.kj.b.k.																
PROFIL H.	13.43 13.55 13.68 13.81 13.93 14.06	14.18 14.31 14.44 14.56 14.69	14.81 14.94 15.07 15.19 15.32	15.44 15.57 15.70 15.82 15.95	16.07 16.20 16.33 16.45 16.58	16.70 16.83 16.96 17.08 17.21	17.33 17.46 17.59 17.71 17.84	17.96 18.09 18.22 18.34 18.47	18.59 18.72 18.85 18.97 19.10	19.22 19.35 19.47 19.60 19.73	19.85 19.98 20.10 20.23 20.36	20.48 20.61 20.73 20.86 20.99	21.11 21.24 21.36 21.49 21.62	21.74 21.87 21.99 22.12 22.25	22.37 22.50 22.62 22.75 22.88
TERRENG H.	322.66 322.63 322.62 322.93 326.08 329.14	332.13 332.81 333.23 333.67 335.96	338.79 341.17 342.42 341.04 339.65	339.41 341.73 343.76 345.63 346.29	347.57 349.29 351.45 353.71 357.24	359.74 361.32 363.30 365.53 368.16	368.11 367.75 368.49 368.18 367.95	368.12 368.30 367.67 365.39 363.31	361.91 359.49 356.36 353.51 350.75	346.95 341.48 336.06 331.25 329.79	321.41 313.23 305.32 296.24 286.16	272.83 266.03 255.79 250.08 244.52	239.17 233.71 229.26 225.38 221.17	216.39 212.92 209.49 205.36 201.22	197.94 195.37 192.94 190.61 187.11
OVERBYGN.T.																

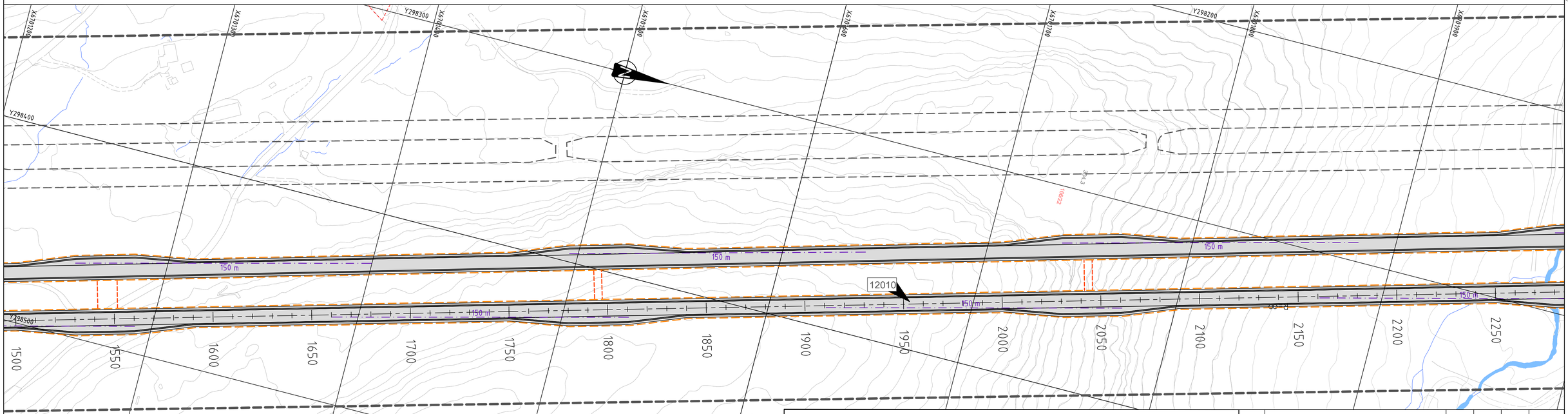

Tegnforklaring

- Prosjektert veg
- Eksisterende tunnel
- Prosjektert tunnel
- Betongvegg
- Føringskant
- XXXX Henvisning til vegmodell
- Tekniske rom
- Prosjekterte rømningsveier
- Stoppsikt 90km/t
- Baksikt 90km/t
- Plangrense
- Senterlinje (R=∞)

Revisjon	Revisjonen gjelder	Utarb	Kontr	Godkjent	Rev. dato
		Arkivref.	-		-

Statens vegvesen

E39 Fløyfjelltunnelen sør

Veg 12010 Nordgående løp

Plan- og profiltegning
Profil 1500 - 2250

Reguleringsplan

Tegningsdato	28.10.2022
Bestiller	Statens vegvesen
Produsert for	Utbyggingsområde vest
Produsert av	Asplan Viak
Prosjektnummer	
Prosjektfasenummer	
Arkivreferanse	
Målestokk A1-format	1:1000/1:500
Byggverksnummer	
Koordinatsystem	UTM32/NN2000
Tegningsnummer / revisjonsbokstav	C003

Utarbeidet av	Kontrollert av	Godkjent av	Konsulentarkiv
IHH	GAS	BEF	631033-09

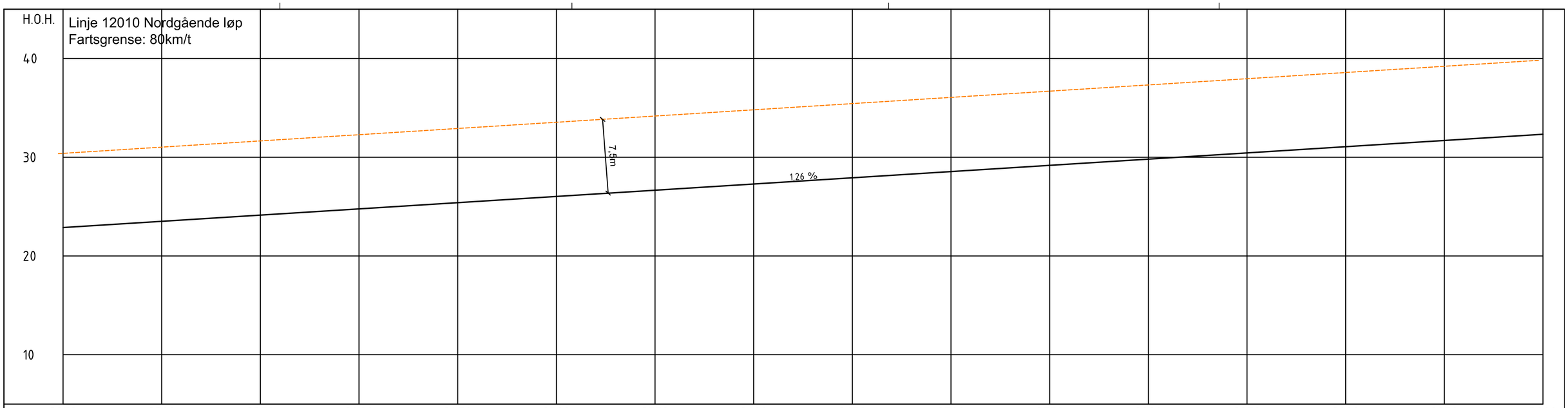

PROFIL NR	2250	2300	2350	2400	2450	2500	2550	2600	2650	2700	2750	2800	2850	2900	2950	3000
HOR.KURV.								R=∞								
BREDDEUTV.																
TVERRFALL H.kj.b.k. / V.kj.b.k.																
PROFIL H.	22.88 23.00 23.13 23.25 23.38 23.5	23.63 23.76 23.88 24.01 24.14	24.26 24.39 24.51 24.64 24.77	24.89 25.02 25.14 25.27 25.40	25.52 25.65 25.77 25.90 26.03	26.15 26.28 26.40 26.53 26.66	26.78 26.91 27.03 27.16 27.29	27.41 27.54 27.66 27.79 27.92	28.04 28.17 28.29 28.42 28.55	28.67 28.80 28.92 29.05 29.17	29.30 29.43 29.55 29.68 29.80	29.93 30.06 30.18 30.31 30.43	30.56 30.69 30.81 30.94 31.06	31.19 31.32 31.44 31.57 31.69	31.82 31.95 32.07 32.20 32.32
TERRENG H.	187.15 185.17 183.66 182.88 183.60 183.24	184.57 187.03 189.55 192.62 196.45	200.02 203.56 207.99 213.84 230.06	236.27 236.59 237.02 238.27 238.95	239.87 240.56 245.49 246.51 245.83	242.32 239.20 235.86 234.62 235.86	236.79 227.29 219.76 214.07 212.51	213.98 218.44 222.81 218.04 215.54	218.75 223.63 225.43 226.47 225.97	224.60 222.49 222.12 220.65 219.62	221.64 222.16 224.51 228.76 231.93	233.43 236.74 237.10 248.39 251.63	251.72 259.97 255.96 258.38 262.01	262.56 264.88 270.72 275.18 278.17	277.49 278.58 277.59 275.46 272.74
OVERBYGN.T.																

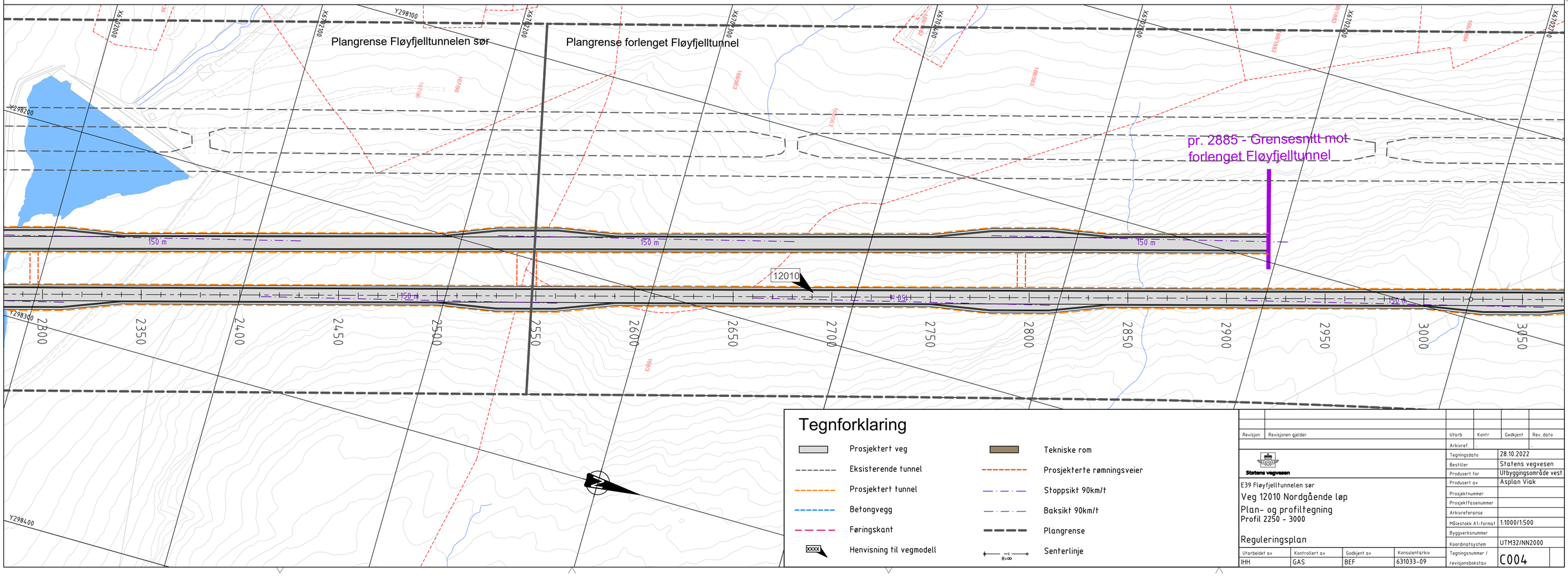

Revisjon	Revisjonen gjelder	Utarb	Kontr	Godkjent	Rev. dato
		Arkivref.	-		-

Statens vegvesen

Tegningsdato	28.10.2022
Bestiller	Statens vegvesen
Produsert for	Utbyggingsområde vest
Produsert av	Asplan Viak
Prosjektnummer	
Prosjektfasenummer	
Arkivreferanse	
Målestokk A1-format	1:1000/1:500
Byggverksnummer	
Koordinatsystem	UTM32/NN2000
Tegningsnummer / revisjonsbokstav	C004

E39 Fløyfjelltunnelen sør

Veg 12010 Nordgående løp

Plan- og profiltegning
Profil 2250 - 3000

Reguleringsplan

Utarbeidet av	Kontrollert av	Godkjent av	Konsulentarkiv
IHH	GAS	BEF	631033-09

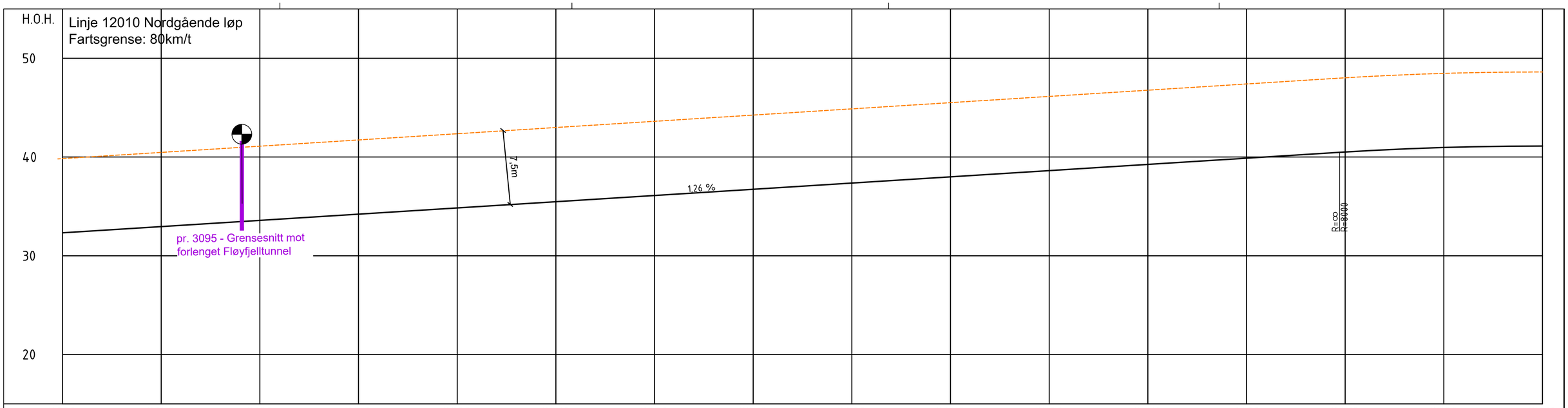

PROFIL NR	3000	3050	3100	3150	3200	3250	3300	3350	3400	3450	3500	3550	3600	3650	3700	3750
HOR.KURV.	R=∞		A=746							R=4500						
BREDDEUTV.																
TVERRFALL																
—— H.kj.b.k.																
- - - V.kj.b.k.																

PROFIL H.	TERRENG H.	OVERBYGN.T.
32.32	269.54	
32.45	267.28	
32.58	263.90	
32.70	261.17	
32.83	257.23	
32.95	256.94	
33.08	256.93	
33.21	256.29	
33.33	255.84	
33.46	254.78	
33.58	253.48	
33.71	251.45	
33.84	248.05	
33.96	245.87	
34.09	246.70	
34.21	244.99	
34.34	245.99	
34.47	247.63	
34.59	249.42	
34.72	252.23	
34.84	249.74	
34.97	250.88	
35.10	253.75	
35.22	252.33	
35.35	254.08	
35.47	258.66	
35.60	258.73	
35.73	255.45	
35.85	257.36	
35.98	256.43	
36.10	258.57	
36.23	264.23	
36.36	267.78	
36.48	266.28	
36.61	268.05	
36.73	264.63	
36.86	270.13	
36.99	271.66	
37.11	274.09	
37.24	272.94	
37.36	266.10	
37.49	253.21	
37.62	253.35	
37.74	249.82	
37.87	246.68	
37.99	246.50	
38.12	249.04	
38.25	251.39	
38.37	251.97	
38.50	251.46	
38.62	255.82	
38.75	256.72	
38.87	262.45	
39.00	267.70	
39.13	272.15	
39.25	276.37	
39.38	281.19	
39.50	288.17	
39.63	287.62	
39.76	286.32	
39.88	284.79	
40.01	288.47	
40.13	297.08	
40.26	309.12	
40.39	317.29	
40.51	325.25	
40.63	328.08	
40.73	329.47	
40.82	330.45	
40.90	328.89	
40.97	328.29	
41.02	326.93	
41.06	326.66	
41.09	327.05	
41.11	324.56	
41.11		

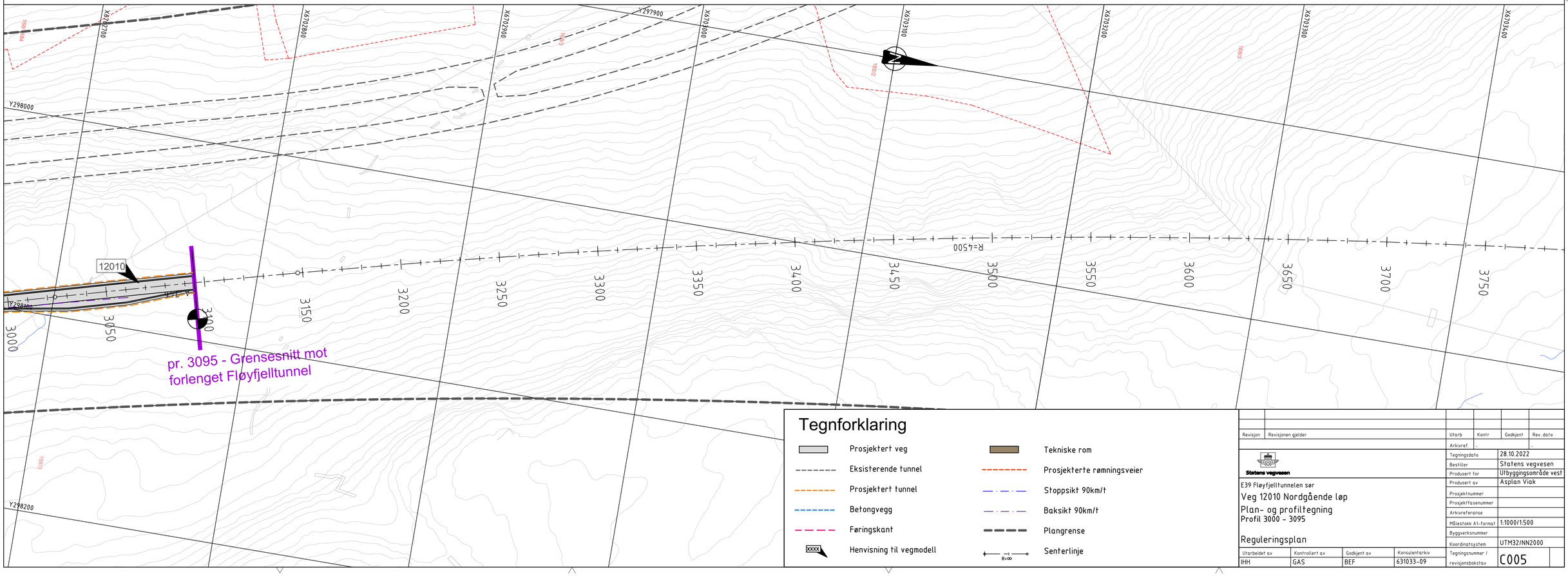

Tegnforklaring

- Prosjektert veg
- Eksisterende tunnel
- Prosjektert tunnel
- Betongvegg
- Føringskant
- XXXX Henvisning til vegmodell
- Tekniske rom
- Prosjekterte rømningsveier
- Stoppsikt 90km/t
- Baksikt 90km/t
- Plangrense
- Senterlinje (R=∞)

Revisjon	Revisjonen gjelder	Utarb	Kontr	Godkjent	Rev. dato

Statens vegvesen

E39 Fløyfjelltunnelen sør

Veg 12010 Nordgående løp

Plan- og profiltegning
Profil 3000 - 3095

Reguleringsplan

Utarbeidet av	Kontrollert av	Godkjent av	Konsulentarkiv
IHH	GAS	BEF	631033-09

Arkivref.	-
Tegningsdato	28.10.2022
Bestiller	Statens vegvesen
Produsert for	Utbyggingsområde vest
Produsert av	Asplan Viak
Prosjektnummer	
Prosjektfasenummer	
Arkivreferanse	
Målestokk A1-format	1:1000/1:500
Byggverksnummer	
Koordinatsystem	UTM32/NN2000
Tegningsnummer / revisjonsbokstav	C005

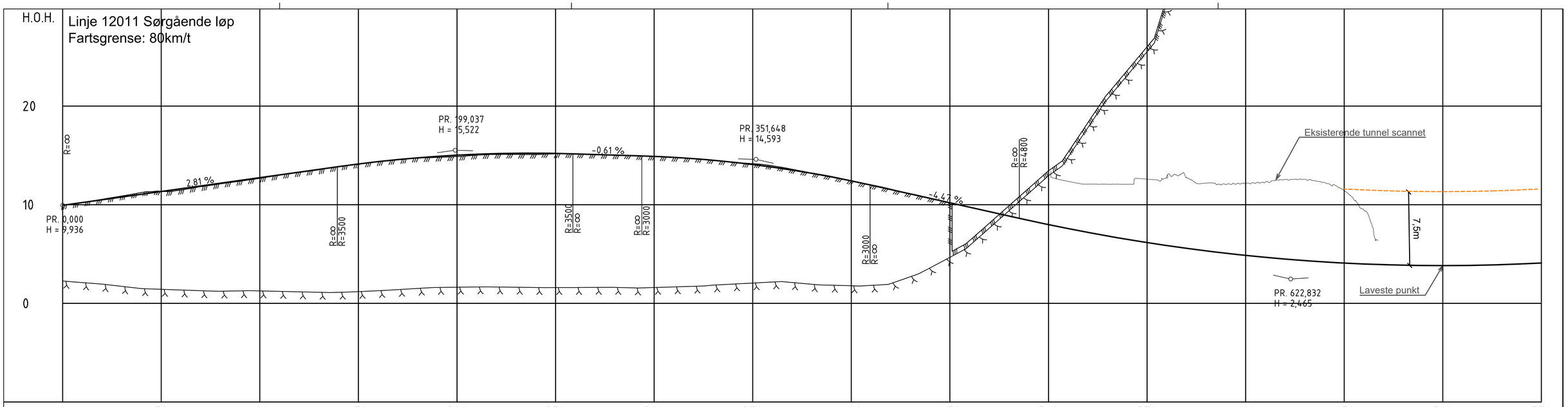

PROFIL NR.	0	50	100	150	200	250	300	350	400	450	500	550	600	650	700	750
HOR.KURV.	R=∞		A=170		R=-347,998		A=143,361		A=150,202	R=350	A=172,295		R=∞		A=183,973	R=-550
BREDDEUTV.																
TVERRFALL																
—— H.kj.b.k.																
---- V.kj.b.k.																
PROFIL H.	9,94	10,23	10,50	10,78	11,06	11,34	11,62	11,90	12,18	12,46	12,74	13,02	13,30	13,58	13,86	14,13
TERRENG H.	9,94	10,23	10,55	10,88	11,23	11,36	11,49	11,83	12,11	12,38	12,67	12,98	13,27	13,53	13,86	14,14
OVERBYGN.T.																

PROFIL NR.	750	800	850	900	950	1000	1050	1100	1150	1200	1250	1300	1350	1400	1450	1500
PROFIL H.	14,41	14,69	14,96	15,24	15,51	15,79	16,06	16,34	16,61	16,89	17,16	17,44	17,71	17,99	18,26	18,54
TERRENG H.	14,36	14,57	14,75	14,90	15,02	15,11	15,18	15,21	15,22	15,20	15,15	15,09	15,03	14,97	14,90	14,80
OVERBYGN.T.																

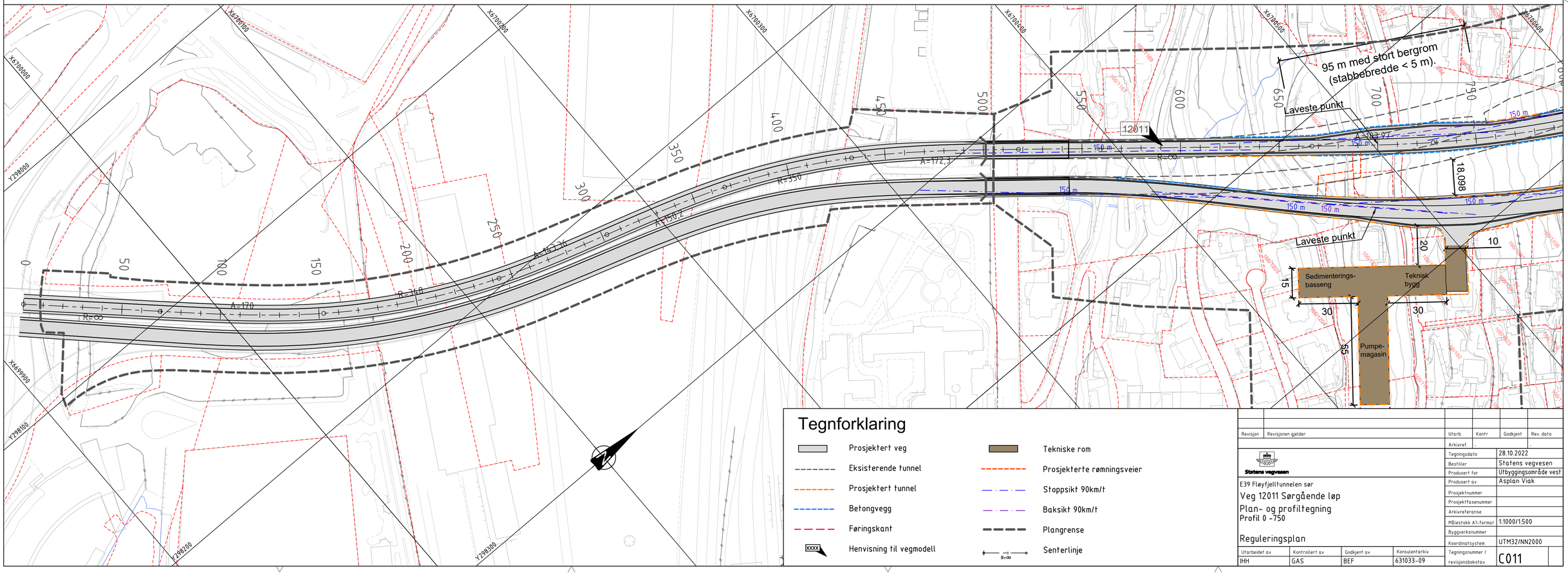

Revisjon	Revisjonen gjelder	Utarb	Kontr	Godkjent	Rev. dato
		Arkivref.	-		-

Statens vegvesen

E39 Fløyfjelltunnelen sør

Veg 12011 Sørgående løp

Plan- og profiltegning
Profil 0 -750

Reguleringsplan

Utarbeidet av	Kontrollert av	Godkjent av	Konsulentarkiv
IHH	GAS	BEF	631033-09

Tegningsdato	28.10.2022
Bestiller	Statens vegvesen
Produsert for	Utbyggingsområde vest
Produsert av	Asplan Viak
Prosjektnummer	
Prosjektfasenummer	
Arkivreferanse	
Målestokk A1-format	1:1000/1:500
Byggverksnummer	
Koordinatsystem	UTM32/NN2000
Tegningsnummer / revisjonsbokstav	C011

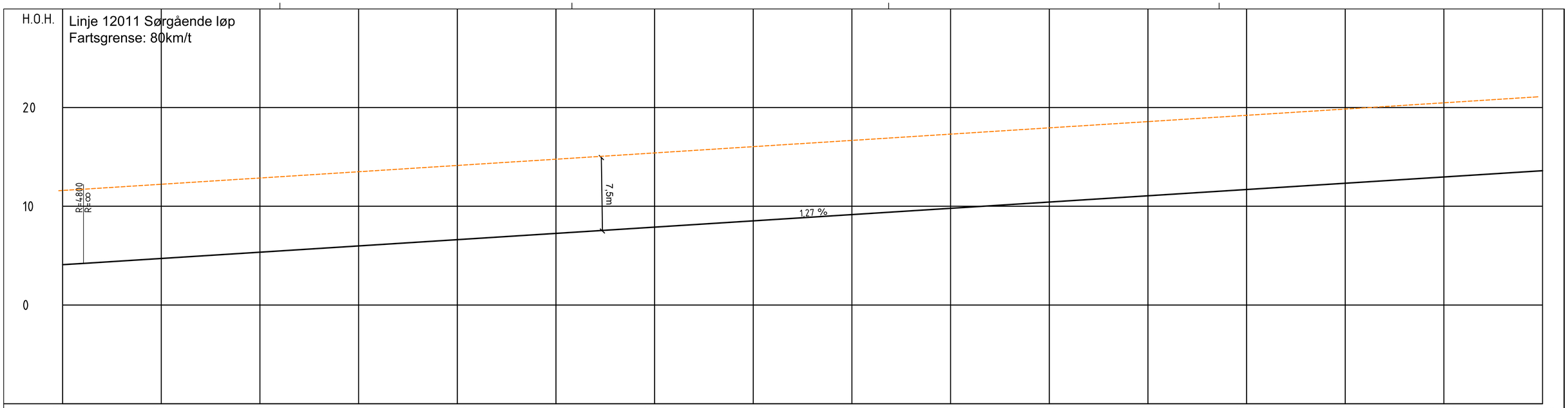

PROFIL NR.	750	800	850	900	950	1000	1050	1100	1150	1200	1250	1300	1350	1400	1450	1500
HOR.KURV.					R=-550					A=223,453			R=∞			
BREDDEUTV.																
TVERRFALL H.kj.b.k. / V.kj.b.k.																
PROFIL H.	4,09 4,21 4,33 4,46 4,59 4,71	4,84 4,97 5,09 5,22 5,35	5,48 5,60 5,73 5,86 5,98	6,11 6,24 6,36 6,49 6,62	6,74 6,87 7,00 7,13 7,25	7,38 7,51 7,63 7,76 7,89	8,01 8,14 8,27 8,40 8,52	8,65 8,78 8,90 9,03 9,16	9,28 9,41 9,54 9,66 9,79	9,92 10,05 10,17 10,30 10,43	10,55 10,68 10,81 10,93 11,06	11,19 11,31 11,44 11,57 11,70	11,82 11,95 12,08 12,20 12,33	12,46 12,58 12,71 12,84 12,96	13,09 13,22 13,35 13,47 13,60	
TERRENG H.	147,15 153,40 159,70 165,82 171,19	176,57 178,25 178,75 178,86 178,72	179,26 180,20 180,69 181,17 182,81	185,94 189,07 192,18 195,23 198,79	203,08 209,08 215,22 225,36 236,53	247,92 258,16 264,82 271,13 277,55	285,22 292,57 295,89 299,62 303,29	308,17 313,22 315,25 315,40 314,75	314,10 313,47 312,81 314,11 315,43	316,71 317,95 321,17 322,38 323,38	324,07 324,77 325,46 326,49 327,52	328,27 328,50 328,69 328,88 328,57	327,64 326,72 326,01 326,30 325,89	325,48 325,06 324,64 324,60 324,44	324,10 323,77 323,43 322,96 322,79	
OVERBYGN.T.																

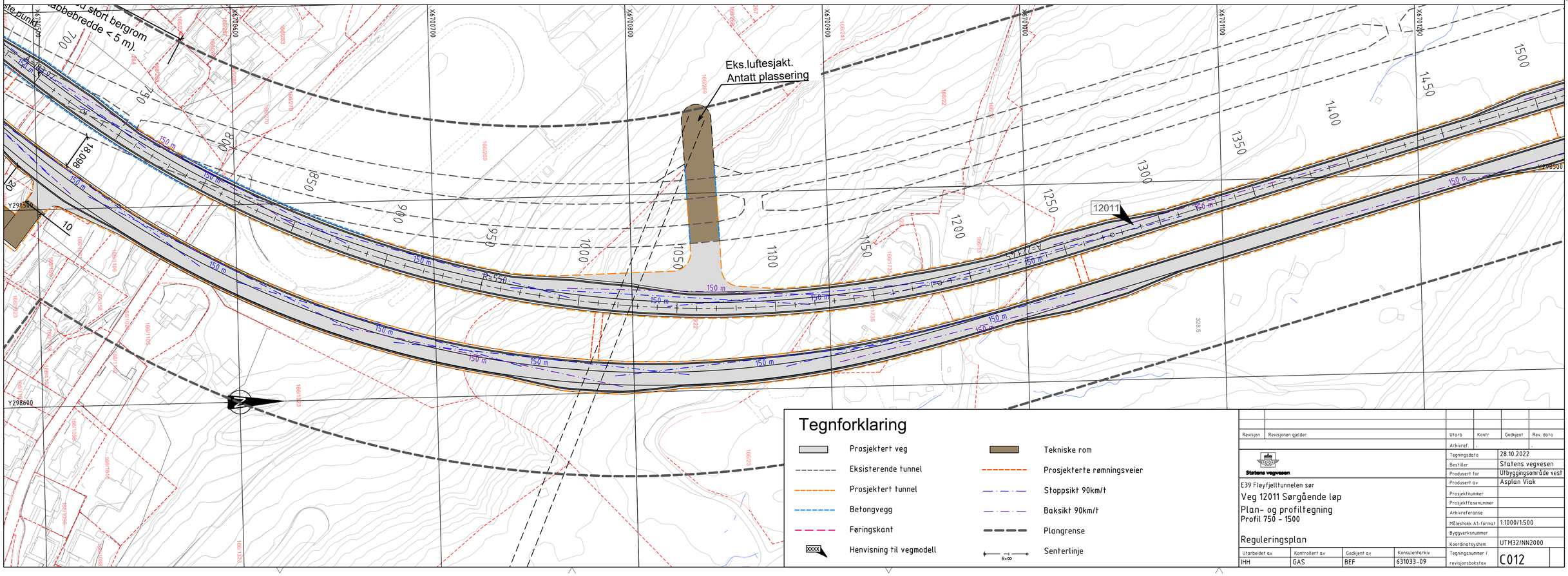

Revisjon	Revisjonen gjelder	Utarb	Kontr	Godkjent	Rev. dato
		Arkivref.	-		-

Statens vegvesen

E39 Fløyfjelltunnelen sør

Veg 12011 Sørgående løp

Plan- og profiltegning
Profil 750 - 1500

Reguleringsplan

Tegningsdato	28.10.2022
Bestiller	Statens vegvesen
Produsert for	Utbyggingsområde vest
Produsert av	Asplan Viak
Prosjektnummer	
Prosjektfasenummer	
Arkivreferanse	
Målestokk A1-format	1:1000/1:500
Byggverksnummer	
Koordinatsystem	UTM32/NN2000
Tegningsnummer / revisjonsbokstav	C012

Utarbeidet av	Kontrollert av	Godkjent av	Konsulentarkiv
IHH	GAS	BEF	631033-09

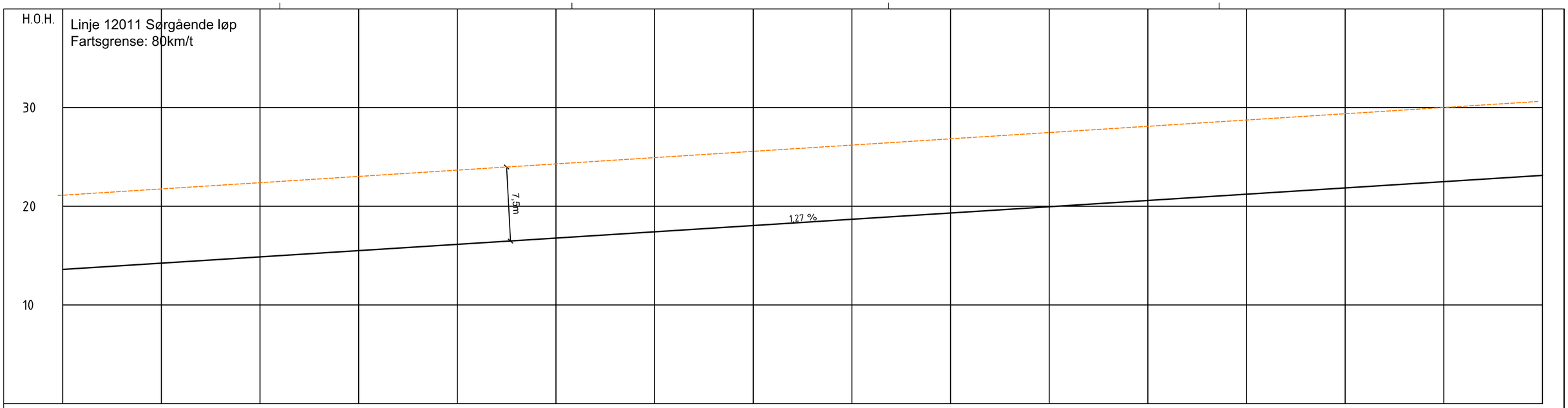

PROFIL NR.	1500	1550	1600	1650	1700	1750	1800	1850	1900	1950	2000	2050	2100	2150	2200	2250
HOR.KURV.								R=∞								
BREDDEUTV.																
TVERRFALL H.kj.b.k. / V.kj.b.k.																
PROFIL H.	13.60 13.73 13.85 13.98 14.11 14.23	14.36 14.49 14.62 14.74 14.87	15.00 15.12 15.25 15.38 15.50	15.63 15.76 15.88 16.01 16.14	16.27 16.39 16.52 16.65 16.77	16.90 17.03 17.15 17.28 17.41	17.53 17.66 17.79 17.92 18.04	18.17 18.30 18.42 18.55 18.68	18.80 18.93 19.06 19.18 19.31	19.44 19.57 19.69 19.82 19.95	20.07 20.20 20.33 20.45 20.58	20.71 20.84 20.96 21.09 21.22	21.34 21.47 21.60 21.72 21.85	21.98 22.10 22.23 22.36 22.49	22.61 22.74 22.87 22.99 23.12
TERRENG H.	322.79 322.61 322.27 321.30 320.32 319.62	319.66 319.70 319.58 321.45 323.80	325.34 327.09 329.56 332.02 333.68	334.33 334.98 335.64 337.58 339.68	342.29 345.01 346.86 348.20 349.08	350.44 352.74 353.46 354.18 356.82	356.88 356.65 356.47 356.08 352.61	350.85 348.81 346.76 345.00 344.67	344.33 343.99 340.79 338.31 336.61	330.02 324.45 318.89 312.78 305.22	297.36 287.97 277.69 271.06 264.94	258.61 252.13 245.54 238.60 232.01	227.69 223.37 218.67 213.43 209.23	205.23 201.35 198.01 195.69 193.44	190.54 188.06 184.92 181.20 176.87
OVERBYGN.T.																

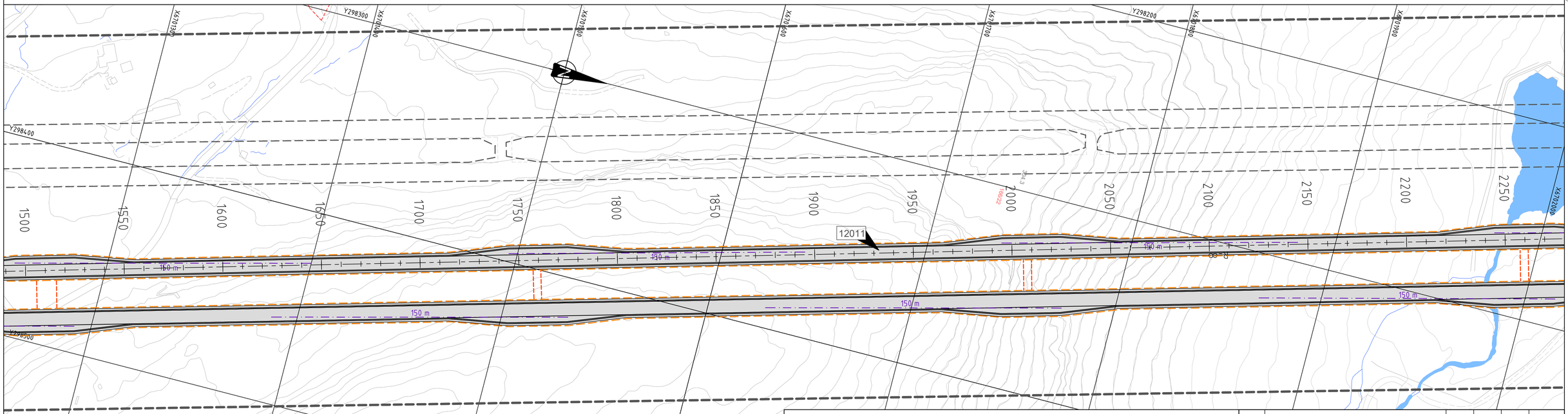

Tegnforklaring

- Prosjektert veg
- Eksisterende tunnel
- Prosjektert tunnel
- Betongvegg
- Føringskant
- XXXX Henvisning til vegmodell
- Tekniske rom
- Prosjekterte rømningsveier
- Stoppsikt 90km/t
- Baksikt 90km/t
- Plangrense
- Senterlinje (R=∞)

Revisjon	Revisjonen gjelder	Utarb	Kontr	Godkjent	Rev. dato
		Arkivref.	-		-

Statens vegvesen

E39 Fløyfjelltunnelen sør

Veg 12011 Sørgående løp

Plan- og profiltegning
Profil 1500 - 2250

Reguleringsplan

Utarbeidet av	Kontrollert av	Godkjent av	Konsulentarkiv
IHH	GAS	BEF	631033-09

Tegningsdato	28.10.2022
Bestiller	Statens vegvesen
Produsert for	Utbyggingsområde vest
Produsert av	Asplan Viak
Prosjektnummer	
Prosjektfasenummer	
Arkivreferanse	
Målestokk A1-format	1:1000/1:500
Byggverksnummer	
Koordinatsystem	UTM32/NN2000
Tegningsnummer / revisjonsbokstav	C013

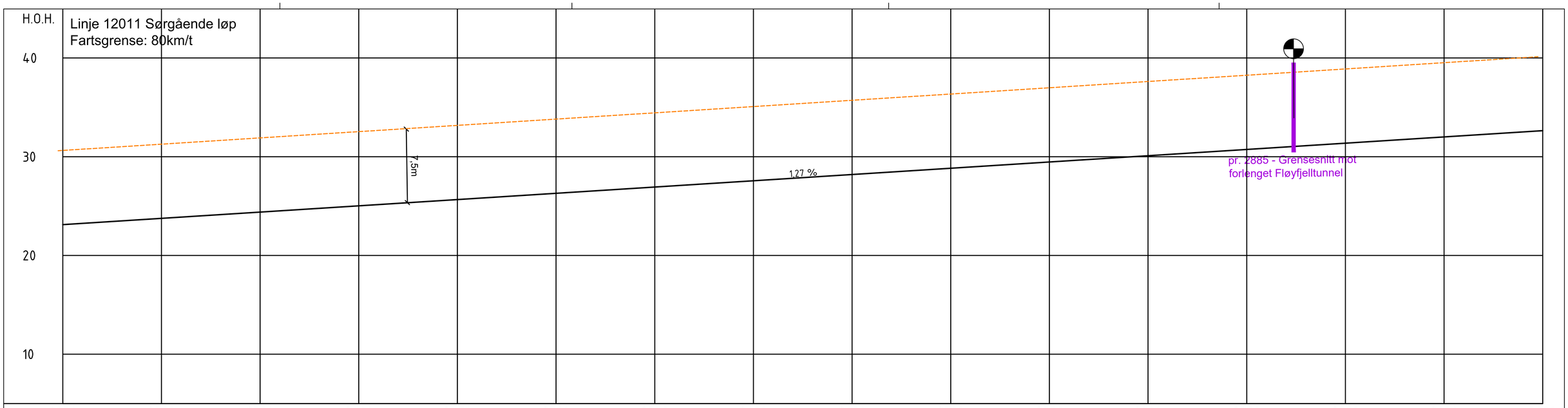

PROFIL NR	2250	2300	2350	2400	2450	2500	2550	2600	2650	2700	2750	2800	2850	2900	2950	3000
HOR.KURV.								R=∞								A=746,231
BREDDEUTV.																
TVERRFALL H.kj.b.k. / V.kj.b.k.																
PROFIL H.	23,12 23,25 23,37 23,50 23,63 23,75	23,88 24,01 24,14 24,26 24,39	24,52 24,64 24,77 24,90 25,02	25,15 25,28 25,40 25,53 25,66	25,79 25,91 26,04 26,17 26,29	26,42 26,55 26,67 26,80 26,93	27,06 27,18 27,31 27,44 27,56	27,69 27,82 27,94 28,07 28,20	28,32 28,45 28,58 28,71 28,83	28,96 29,09 29,21 29,34 29,47	29,59 29,72 29,85 29,97 30,10	30,23 30,36 30,48 30,61 30,74	30,86 30,99 31,12 31,24 31,37	31,50 31,62 31,75 31,88 32,01	32,13 32,26 32,39 32,51 32,64	
TERRENG H.	176,87 177,94 178,02 180,01 180,55 182,43	184,88 187,49 188,53 191,06 194,14	198,53 203,14 209,76 217,44 226,53	228,12 229,15 233,80 229,96 227,22	225,98 225,94 228,43 227,75 227,18	219,20 211,00 211,20 208,03 202,48	197,95 192,99 190,05 188,74 188,29	188,98 191,92 199,93 202,29 202,11	202,73 201,28 198,32 195,62 195,80	194,73 194,56 196,14 196,33 197,75	199,20 198,68 199,90 203,20 206,40	209,32 214,53 220,63 224,30 228,95	230,08 233,63 238,53			
OVERBYGN.T.																

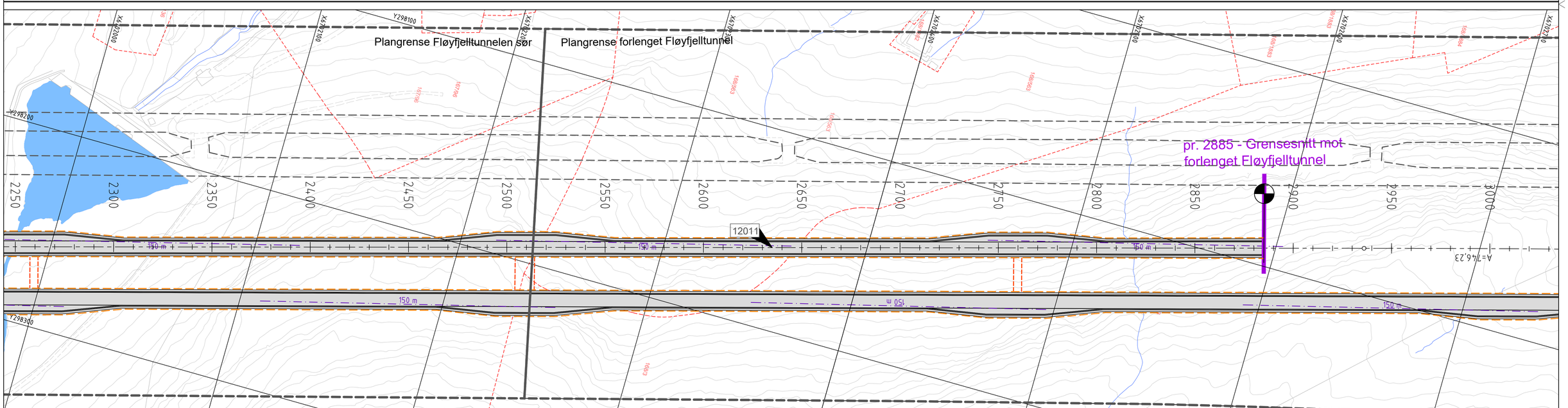

Tegnforklaring

- Prosjektert veg
- Eksisterende tunnel
- Prosjektert tunnel
- Betongvegg
- Føringskant
- XXXX Henvisning til vegmodell
- Tekniske rom
- Prosjekterte rømningsveier
- Stoppsikt 90km/t
- Baksikt 90km/t
- Plangrense
- Senterlinje

Revisjon	Revisjonen gjelder	Utarb	Kontr	Godkjent	Rev. dato
		Arkivref.	-		-

Statens vegvesen

E39 Fløyfjelltunnelen sør

Veg 12011 Sørgående løp

Plan- og profiltegning
Profil 2250 - 2885

Reguleringsplan

Tegningsdato	28.10.2022
Bestiller	Statens vegvesen
Produsert for	Utbyggingsområde vest
Produsert av	Asplan Viak
Prosjektnummer	
Prosjektfasenummer	
Arkivreferanse	
Målestokk A1-format	1:1000/1:500
Byggverksnummer	
Koordinatsystem	UTM32/NN2000
Tegningsnummer / revisjonsbokstav	C014

Utarbeidet av	Kontrollert av	Godkjent av	Konsulentarkiv
IHH	GAS	BEF	631033-09