



4. trinn - Ukeplan - Uke 15 og 16

Fag	Tema	Mål
Norsk	Bøkenes verden	Jeg kan lese tekster fra ulike sjangre.
Matematikk	Divisjon	Jeg kan dele tall opp i hundrere, tiere og enere.
Engelsk	Preposisjoner	Jeg kan minst 5 preposisjoner og kan lage setninger med dem.
Sosialt mål	Ansvarsbevissthet	Jeg kan ta ansvar for mitt skoleutstyr og holde pulten min ryddig

Månedens sang er : Vårviser

Til hjemmet:

Biblioteket: Torsdag 9. april skal vi på biblioteket 2. **Husk lånekort.**


Nasjonale prøver: Vi forbereder nasjonale prøver til høsten. I løpet av våren vil elevene derfor få i lekse å se på prøvene hjemme. Da blir det kun **en** lekse pr. uke. Vi oppfordrer foreldre til å gjøre leksene sammen med elevene for å bli kjent med oppgavene elevene møter.



Elevene får 60 minutter til disposisjon under prøven, men hjemme setter dere selv grenser for hvor lenge du vil at ditt barn skal arbeide med denne leksen. Vi jobber med prøvene på skolen i fellesskap og snakker om strategier for hvordan man kan møte oppgavene. Vi har allerede begynt å se på oppgavene for 2025. Hjemmeleksen blir Nasjonal prøve i engelsk for 2024 (les under lekser). **Noen av oppgavene er vanskelige - det er IKKE MENINGEN at elevene skal få til alle oppgavene,** men vi tenker det er viktig å forberede på det som kommer, både med tanke på å jobbe sammenhengende i lengre økter og de ulike oppgavetyperne.

Lekser uke 15

1. Gå til *Classroom* og finn *Nasjonale prøver*.
2. Blir du bedt om passord, er det *Prøver*.
3. Velg *Engelsk* og år 2024.



Svar i lekseboken:

Prøven var lett, vanskelig eller passelig.

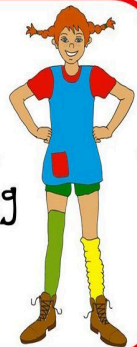
Jeg fikk til

Jeg synes var vanskelig

Jeg fikk god , dårlig eller passelig med tid.

Jeg vil øve mer på.....

Dette har jeg
aldri gjort før,
så det klarer jeg
sikkert.



Lekser uke 16

Norsk: Nivå 1: Les side 188-190. Svar på spørsmål 1 - 4

Nivå 2: Les side 188-190.

Svar på spørsmål 4 og lag en fortelling om barnet som forsvant.

Matematikk: Oppgaveark med regnestykker som skal skrives pent inn i en egen matteleksebok.

Engelsk: Nivå 1:

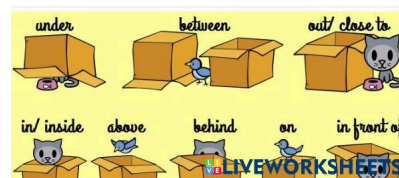
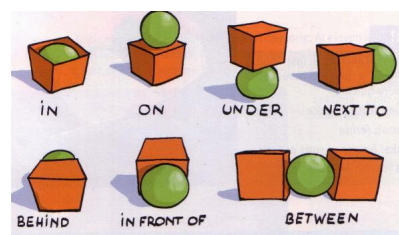
Lær deg preposisjonene *under* , *over* , *on* , *between* , *behind* .

Oversett og skriv setningen på engelsk og norsk:

The cat is under the table.

The cat is between the fish and the monkey

The dog is behind the door.



Nivå 2: Lær deg preposisjonene: *in front of* , *behind* , *in* , *out* , *between* , *next to* , *inside* , *on*

Velg syv av preposisjonene og lag setninger med dem.