






# UKEPLAN 3. TRINN uke 15

	april Mandag 6.	Tirsdag 7. april	Onsdag 8. april	Torsdag 9. april	Fredag 10. april	
08:30-10:30	Skole og SFO stengt  2. påskedag	Lesekvart Samling Mattestasjoner <ul style="list-style-type: none"><li>- Veiledet regning: Regnestrategier</li><li>- PC-Kikora</li><li>- Kaboom</li><li>- Full rekke</li><li>- Yatzy</li><li>- Gangeslange</li></ul> 	Lesekvart Samling Norsk Faste uttrykk Alias Engelsk My fantastic body Tema Vi lager plakater over hvordan vi ønsker at barneklulturen på 3.trinn skal være.  	Lesekvart Samling Matematikk Multiplikasjon Tema Grej of the day 	Lesekvart Samling Norskstasjoner <ul style="list-style-type: none"><li>- Veiledet lesing: Salto 3b - Ferieplaner</li><li>- Puslespill: faste uttrykk</li><li>- Silhuetter og gitteroppgaver</li><li>- Hyllebok</li><li>- Les og tegn</li></ul>	
10:30-11:45		Måltid og midttide				
11:45-skole-slutt		Matematikk Multiplikasjon Bibliotek Innsjekk Vi låner bøker på biblioteket til å ha på skolen. Tema Dialogspill 	Matematikk Multiplikasjon Norsk Forlag Tema Vi gjør forsøk 	Høytlesing Norsk Les og forstå En spennende by Svømming Bussen går 12:20 Husk badetøy og håndkle! 	Trinntime Barnemøte: Vi tar opp aktuelle tema for trinnet. Innsjekk Lekestasjoner Kunst og håndverk Portrett  Vi deler ut klassebamsene, Torden og Nøtteliten.	

## Ukelekse (Leksemappen leveres inn på torsdag)

Norsk	Finskrift	Grej of the day
<p><b>Leselekse</b> Les boken du har fått i mappen hver dag. Se på den siste siden i boken. Velg deg tre oppgaver. Svar på oppgaven med en hel setning i skriveboken din.</p> 	<p><b>Finskrift:</b> Skriv ukens ord så fint du kan i finskriftboken din. Ta deg god tid, bruk alfabetet for å huske riktig startpunkt på bokstavene og skriv med små bokstaver.</p> <p style="text-align: center;">Dette er ordene du skal skrive. ham - etter - over - ved - også - bare</p>	<p><b>Ukens hint:</b> "Himalayas spøkelse" som trives ute om vinteren</p> 

Læringsmål	Informasjon
<p><b>Norsk:</b> Jeg har stor bokstav i begynnelsen av setningen og punktum til slutt.</p>	<p>Håper at alle har hatt en fin ferie!</p> <p style="text-align: right;">Hilsen Anette, Camilla og Eystein</p>
<p><b>Matematikk:</b> Jeg forstår at multiplikasjon er gjentatt addisjon. Jeg kan tallrekkene i den lille gangetabellen. Jeg kan gangetabellen utenatt.</p>	
<p><b>Engelsk:</b> I can read and understand instructions.</p>	
<p><b>Sosialt:</b> Jeg kan vente på tur uten å forstyrre andre.</p>	

Ulike aktiviteter i kyllinguken.

Vi ser etter mønster i 9-gangen.

Apeltur

