























UKE 17

Flaktveit skole, Flaktveitsvingane 17, 5135 Flaktveit. E-post: flaktveit.skole@bergen.kommune.no tlf: 53039300

Kontaktlærer: 5A, linda.knudsen@bergen.kommune.no 5B, kristoffer.tronrud@bergen.kommune.no Pedagog: kine.ervik2@bergen.kommune.no FAU: fauflachtveit@gmail.com

| Læringsmål: | | Informasjon: |
|------------------------------------------------------------------------------------|----------------------------------------------------------------------------------------------------------------------------------------------------------------------------------------------------------------------------------------------------------------------------------------------------------------------------------------------------------------------------------------------------------------------------------------------------------------------------------------------------------------------------------------------------------------------------------------------------------------------------------------------------------------------------------------------------------------------------------|----------------------------------------------------------------------------------------------------------------------------------------------------------------------------------------|
| Matematikk | Brøk: Forstår brøkkord, f.eks halvdel, tredel, åttedel... | <p>Husk at det er uteskole på torsdag. Kle deg etter været!</p> <p>Alle mot rektor på torsdag</p>  |
| Norsk | Jeg kan bruke strategiene <i>foregripe, stille spørsmål og oppsummere</i> for å forstå teksten bedre. Vi jobber med kj-lyd. | |
| Engelsk | We are reading the picture book "Room on the Broom" and working with rhyming words. | |
| Tverrfaglig tema Kyllingprosjekt | Jeg jobber med å utforske forskjellene på de forskjellige eggen man kan kjøpe i butikken | |
| PALS | Jeg oppfører meg slik at det er hyggelig å være rundt og sammen med meg. | |
|  |  <p>5 dage Allerede etter få dage begynner kyllingen å bli dannet inne i ægget.</p> <p>10 dage Kyllingen får næring fra hviten og blommen, mens den ligger inne i ægget.</p> <p>15 dage Hviden og blommen bliver mindre og mindre, mens kyllingen vokser og fylder mere og mere.</p> <p>21 dage Efter 21 dage klækker skallen og kyllingen kommer ud af ægget.</p> <p>Kyllingen vejer ca. 45 g, når den klækker ud af ægget. Det tager ca. 35 dage, før en konventionel kylling er slagteklaa, og mindst 56 dage for en økologisk kylling. Begge slægtes typisk, når de vejer ca. 2100 g.</p> <p>Landbrug & Fødevarer</p> | |

| Mandag 13.april | Tirsdag 14.april | Onsdag 15.april | Torsdag 16.april | Fredag 17.april | | | | | | | | |
|-------------------------------------------------------------------------------------------------------------------------------------------------------------------------------------------------------------------------------------------------------------------------------------------------------------------------------------------------------------------------------------------------------------------------------------------------------------------------------------------------------------------------------------------------------------------------------------------------------------------------------------------------------------------------------------------------------------------------------------------------------------------------------------------------------------------------------------------------------------------------------------------------------------------------------------------------------------------------------------------------------------------------------------------------------------------------------------------------------------|---------------------------------------------------------------------------------------------------|---------------------------------------------------------------------------------------------------|-------------------------------------------------------------------------------------------------|---------------------------------------------------------------------------------------------------|-------------------------------------------------------------------------------------------------|--------------------------------------------------------------------------------------------------|----------------------------------------------------------------------------------------------------|--------------------------------------------------------------------------------------------------|----------------------------------------------------------------------------------------------------------------------------------------------------------------------------------------------------|--------------------------------------------------------------------------------------------------------------------------------------------------|---------------------------------------------------------------------------------------------------------------------------------------------------------------------------------------------------------------------------------------------------------------------------------------------------------------------------|--------------------------------------|
| Slutt 13.15 | Slutt: 13.15 | Slutt: 13.45 | Slutt 13.15 | Slutt: 13.45 | | | | | | | | |
| <p>Lesing/skriving:</p> <p>Kj-lyd, ark i leksebok.</p> <table border="1" data-bbox="114 831 468 1075"> <tr> <td> kjøt</td> <td> kjetting</td> </tr> <tr> <td> kyrkje</td> <td> kirsebær</td> </tr> <tr> <td> kjele</td> <td> kjevle</td> </tr> <tr> <td> kylling</td> <td> kysse</td> </tr> </table> <p>Leksegruppe mandag, kl. 13.15 til 14.00</p> |  kjøt |  kjetting |  kyrkje |  kirsebær |  kjele |  kjevle |  kylling |  kysse | <p>Engelsk:</p> <p>Room on the broom; Ark i leksebok. Describe the dragon and the witch.</p>  | <p>Matte:</p> <p>Gjør oppgavearket, begge sider, lever i leksebok/lekseperm.</p> <p>1 — teller — brøkstrek 2 — nevner</p> | <p>Tverrfaglig prosjekt:</p> <p>Svar på spørreskjema om egg, du har fått den utdelt med leksene. Du skal spørre en voksen hjemme.</p> <p>Spørreskjema skal brukes videre i kyllingprosjektet</p>  | <p>Gym i Flaktveithallen!</p> |
|  kjøt |  kjetting | | | | | | | | | | | |
|  kyrkje |  kirsebær | | | | | | | | | | | |
|  kjele |  kjevle | | | | | | | | | | | |
|  kylling |  kysse | | | | | | | | | | | |