



BERGEN KOMMUNE

EKSAMENSMØTE - 04.05.2026
«KONVOLUTTMØTE»

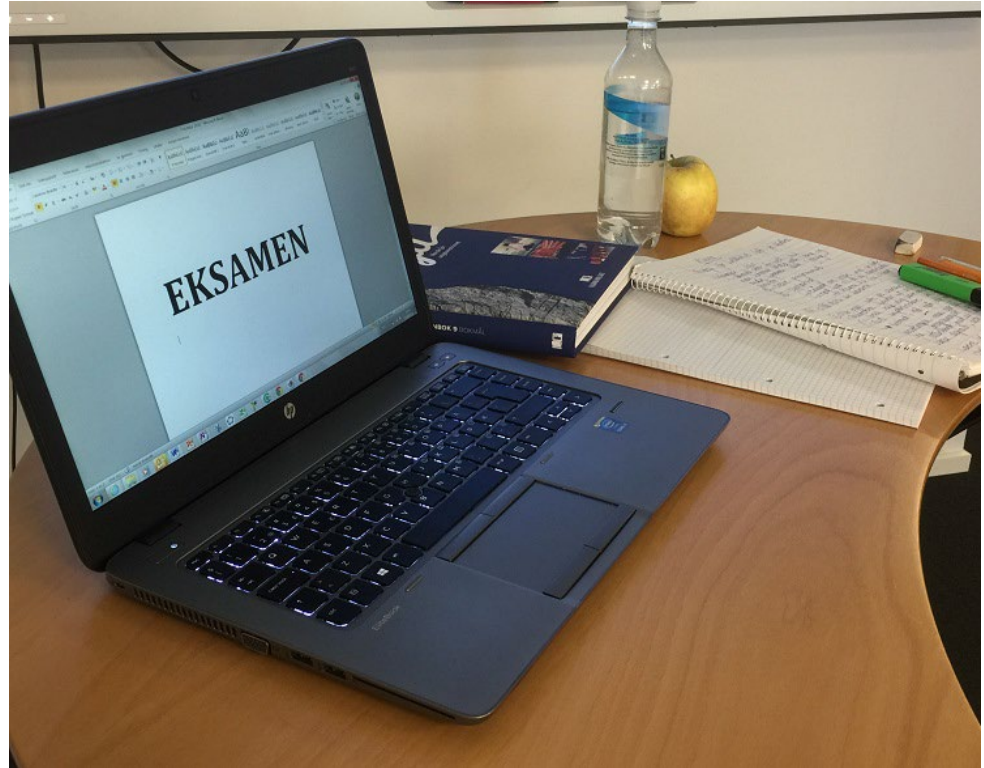
Agenda

Informasjon om skriftlig eksamen

Informasjon om Muntlig /Muntlig-praktisk eksamen

Eksamensinstruks for Bergen kommune

Informasjon om resultat etter trekking av Muntlig/Muntlig-praktisk eksamen



Datoer skriftlig eksamen

- 13.mai – opplysning om trekkfag
- 20.mai – eksamen i engelsk
- 21.mai – eksamen norsk hovedmål
- 22.mai – eksamen i norsk sidemål (elever som er fritatt i norsk sidemål skal ikke ha eksamen to dager)
- 26.mai – eksamen matematikk
- Det er ingen obligatorisk forberedelsesdager, men Etat for skole anbefaler at dere likevel har minst en forberedelsesdag i alle fag.
- Fellessensur torsdag 18.juni



Eksamensprofil

- Alle skoler må selv sette eTid i eFeide for elever på eksamensdagen.
- Logg inn i eFeide
- Velg eTid
- Velg +opprett ny styring
- Velg Aktive Directory for PC eller Google Workspace for Chromebook
- Velg startdato/eksamensdato – klokkeslett 08:00, på denne måten vil eleven logge på i eksamensmodus ved start på dagen
- Velg sluttdato og klokkeslett (16:00)
- Legg til medlemmer – altså elever
- Velg opprett
- **Opprettelse av eTid skal ikke gjøres før 13.mai kl. 09:00**



Bruk Udir sin side – Administrere eksamen

- [Lenke](#) til administrere eksamen

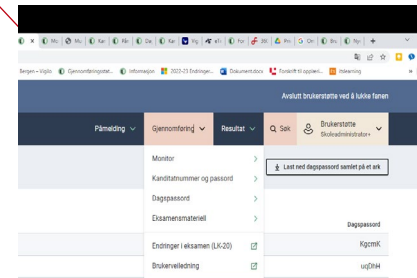


The screenshot shows a green header area with the title 'Administrere eksamen' in large, bold, black text. Below the title is a subtitle: 'Her har vi samlet informasjon du trenger for å administrere eksamen.' Underneath the subtitle are two links: 'Sist endret: 12.03.2022' followed by 'Last siden som PDF' (with a download icon) and 'Skriv ut' (with a print icon). On the right side of the page, there is a white box containing the text 'Viktige meldinger om eksamen' (underlined) and a grey box below it containing the text 'Forberede og ta eksamen' (underlined).



Oppstart av eksamen

- Elever kan logge på både ved bruk av brukernavn og passord og ved bruk av eFeide.
- Ha brukernavn og passord i bakhånd ved feil fra eFeide.
- Skriv ut dagspassord – eksamensvakter skriver dette inn for elever, skal ikke deles med elever
- Registrer at eleven har kommet i PAS eksamen-monitorering



Monitorere

- Eksamensansvarlig vil kunne se elevens status under monitor.
 - Når eleven er ferdig og vil levere – sjekk at eleven leverer riktig fil.
 - Ved skanning – sjekk at alt eleven har skrevet/levert inn er skannet og at det ikke kommer med andre elevens besvarelse.
-
- NB: Husk at mange følger med elevene eksamensdagen! Minn elevene på konsekvensen av juks! Se eksamensreglement!



Brukerstøtte til eksamensansvarlig og eksamensvakter

- Udir har laget en brukerstøtte – den finner dere [her](#)

Problemer som kan oppstå for kandidaten

Problem under eksamen	Løsning
Kandidaten blir "kastet ut" av systemet rett før levering og tiden går ut.	Kandidaten kan få utvidet tid i samsvar med tiden hendelsen tok.
Kandidater opplever at medieinnhold (eksempelvis lydfiler eller bilder) mangler fra eksamensoppgavene.	Ta kontakt med IT-ansvarlig i lokalet. Dette kan bety at brannmur på internett må sjekkes.
Kandidaten vet ikke hvordan eksamen leveres.	Kandidaten må gå til oversiktssiden og klikke på "Avslutt og lever".
Kandidaten trykker "Avslutt og lever" uten å ha lastet opp dokumentet sitt.	Via monitor kan det åpnes opp for ny levering.



Fra Udir: Dette må dere være oppmerksomme på

- Det er trygt for kandidaten å klikke "refresh"/oppdater i nettleseren.
- Kandidaten må ikke klikke "tilbake-knappen" i nettleseren. Da må kandidaten logge seg inn på nytt, men de mister ikke besvarelsen.
- Svarene kandidaten avgir direkte i systemet lagres automatisk.
- Svarene i «flervalgsoppgaver» lagres når man klikker seg videre til neste oppgave.
- Tekstsvaer som skrives direkte i systemet lagres forløpende.
- Etterhvert som oppgavene blir besvart vil de bli markert.
- På noen eksamener er det kun en liten sjekkboks som markerer at en oppgave skal løses "utenfor" systemet.
- Kandidaten ser alle sidene i eksamenssettet ved å trykke på knappen "oversikt"
- Kandidaten leverer hele besvarelsen ved å klikke på "avslutt og lever".



Brukerstøtte og praktisk informasjon til eksamen

- [Her](#) finner du teknisk- og praktisk informasjon til kandidater, eksamensansvarlige og eksamensvakter. Informasjonen gjelder eksamen i nytt digitalt system.
- [Her](#) finner du skjema ved tekniske problemer under eksamen
- Ved tekniske problemer under eksamen skal skjema fylles ut. Dere ringer 55 56 99 99, og blir satt over til beredskapsgruppen som veileder dere videre.
 - Ved lokale utfordringer – Beredskap hos Bergen kommune
 - Liste med eksamensansvarlige på skolene må oppdateres om det er endringer – Viktig med telefonnummer vi kan ta direkte kontakt med
 - Ved utfordringer hos Udir – må vi ha skjema for å kunne kontakte statsforvalter som kontakter Udir.
 - All kontakt med Udir skal gå tjenestevei – private skoler må også kontakte Inger Johanne Kibsgård 409 14 208 (gjelder ikke lokale utfordringer med pc/nett osv.)



Fjerne metadata

- **Fjerne metadata i Word-dokumenter (Windows)**

1. Klikk på "Fil" øverst til venstre i dokumentet
2. Velg "Informasjon" og "Kontroller problemer" og velg "Undersøk dokument." Det anbefales å lage en kopi av dokumentet ditt før du kontrollerer. Kontrolleringen kan fjerne informasjon fra dokumentet du ønsker å beholde og informasjonen kan ikke gjenopprettes.
3. Klikk på "Undersøk" og deretter "Fjern alle" under fanen for "Dokumentegenskaper og personlige opplysninger" i dokumentinspeksjonsmenyen som dukker opp.
4. Du vil nå se at informasjonen om forfatter og dokumentegenskaper er fjernet fra dokumentet.



Matematikk

- Eksamen er todelt- Hele eksamen er 5 timer
- Vi anbefaler at alle elever logger på kandidat.udir.no før eksamen starter – da har dere tid til å rette opp i evt. utfordringer før eleven skal ta i bruk digitalt hjelpemiddel.
- 10. trinn: ny tidsfordeling i matematikk, våren 2026

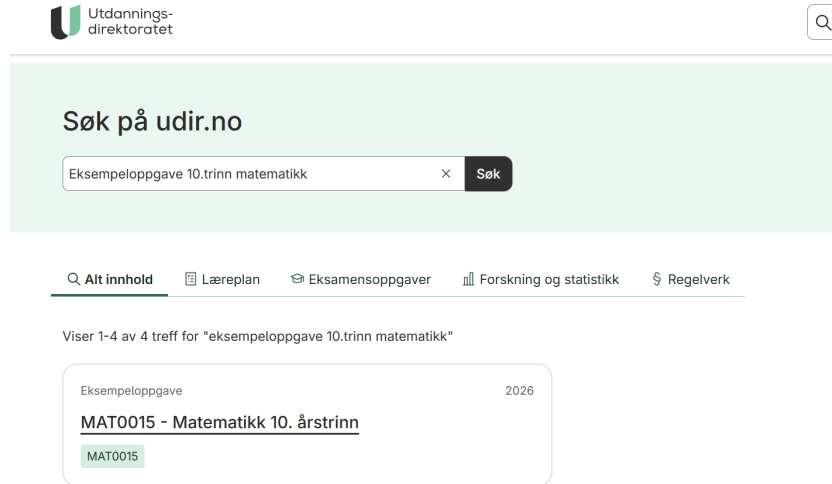
Eksamen varer fortsatt i 5 timer, men del 1 (uten hjelpemidler) skal leveres **innen 2 timer** etter eksamensstart. Del 2 (med hjelpemidler) skal leveres **innen 5 timer**.

- Del I – skal gjennomføres på papir - **to timer varighet** + ekstra tid for elever med utvidet tid
 - Del I skal skannes i sin helhet –
- Del II – inntil 5 timer totalt + ekstra tid for elever med utvidet tid.
 - Oppgaver som elever har løst digitalt kan/bør leveres som PDF-digitalt
 - [Husk å fjerne elevens navn](#)
 - Oppgaver som eleven har løst med penn og papir skal skannes og lastes opp i PAS-eksamen
 - Det er en egen peker til gruppeopplasting på eksamen under Monitorering av PGS-eksamener

Velg funksjon	
Funksjon	Beskrivelse
Kandidatmonitor	For deg som skal monitorere eksamensgjennomføringen
Nedlasting av besvarelser	For deg som skal laste ned besvarelser fra tidligere eksamener
Gruppeopplasting av besvarelser	For deg som skal laste opp besvarelser for hele grupper



Brukerveiledning for todelt eksamen - matematikk



The screenshot shows the Udir.no website interface. At the top left is the logo for 'Utdanningsdirektoratet'. A search bar is prominently displayed with the text 'Søk på udir.no' and a search input field containing 'Eksempeloppgave 10.trinn matematikk'. Below the search bar is a navigation menu with links for 'Alt innhold', 'Læreplan', 'Eksamensoppgaver', 'Forskning og statistikk', and 'Regelverk'. The search results section shows 'Viser 1-4 av 4 treff for "eksempeloppgave 10.trinn matematikk"'. The first result is 'Eksempeloppgave 2026' with the title 'MAT0015 - Matematikk 10. årstrinn' and a green tag 'MAT0015'.

- [Kandidat - Udir.no: Matematikk 10. årstrinn](#)
- [Her](#) finner dere lenke til innføringsark til papirbaserte svar.



Norsk og engelsk

- Varighet 5 timer + evt. ekstratid.
- Elevene logger på via Kandidat.udir.no.
- Her kan det være både oppgaver med tekst og lyd.
- Noen av oppgavene skal løses direkte i Udir sitt system.



Tilrettelegging

- For tilrettelegging –sjekk hvordan eksempeloppgavene vises for elever som søker tilrettelegging.
- 07:00 eksamensdagen er eksamensoppgavene og evt. lydfiler tilgjengelig for eksamensansvarlig i PAS eksamen.



Muntlig/Muntlig-praktisk - hjelpemidler

- Elevens egne notater, samt presentasjon om eleven vil ha det (f.eks PP).
- Tekniske løsninger må forberedes.
- Tekniske løsninger som ikke fungerer – elevansvar.



Instruksen for Muntlig/Muntlig-praktisk eksamen

- Ligger på eksamenssiden
- Følger sentral forskrift.

Fra Instruksen:

Fagsamtalen har flere formål:

- å dokumentere elevenes kompetansenivå innenfor de felt elevene har valgt å presentere.
- å dokumentere elevenes kompetanse på områder som er sentrale innenfor temaet/problemstillingene, men som elevene ikke har valgt ut i sin presentasjon.
- å dokumentere elevens helhetlige kompetanse i faget.
- å klargjøre den enkelte elevs bidrag til den felles presentasjonen.



Udir om gjennomføring av Muntlig/Muntlig-praktisk og eksamen våren 2026

- Lenke til Udir – finner dere [her](#)
- Målet med gjennomføring av eksamen er at eleven skal få anledning til å vise kompetanse i så stor del av faget som mulig utfra hva som er mulig innenfor eksamensformen (jfr. §3-22, første ledd).
- Sensorene må derfor stille spørsmål som gir eleven anledning til å vise bredest mulig kompetanse i faget. En eksamen som bare prøver noen kompetansemål, vil være i strid med prinsippet om at eleven skal få mulighet til å vise kompetanse i så stor del av faget som mulig.
- Sensorene skal lete etter den kompetansen eleven har, og ikke lete etter det eleven ikke kan.



Muntlig/Muntlig-praktisk eksamen - statistikk

- I 2014 – 303 partier, 380 innmeldte sensorer
- I 2015 – 306 partier, 310 innmeldte sensorer
- I 2016 – 315 partier, 355 innmeldte sensorer
- I 2017 – 293 partier, 422 innmeldte sensorer!!
- I 2018 – 304 partier, 381 innmeldte sensorer
- I 2019 – 308 partier, 364 innmeldte sensorer
- I 2021 – 317 partier, 410 innmeldte sensorer
- I 2022 - Korona
- I 2023 - 349 partier, 381 innmeldte sensorer
- I 2024 - 385 partier – 422 innmeldte sensorer
- I 2025 – 360 partier – 481 innmeldte sensorer
- **I 2026 - 373 partier - 459 innmeldte sensorer**



Datoer / sperrefrister

- Tidsplan for eksamen, ligger i [faghjelpen](#) under Muntlig eksamen
- Private skoler søker [Eksamen i innbyggerhjelpen](#) på Bergen kommune sine sider.



Om årets trekk

- To dager i bruk
 - Onsdag 10. juni - 188 grupper
 - Onsdag 17. juni - 185 grupper



Muntlig/Muntlig-praktisk trekk - prinsipper

- Fremmedspråk/språklig fordypning/ALF trukket først
- Matematikk og Naturfag trukket som neste fag
- Resten trukket jevnest mulig (antall av hvert fag)
- Når grupper trekkes sammen/elever flyttes, se kommentarer i merknadsfeltet
 - **Alfabetet styrer!**



Muntlig/Muntlig-praktisk trekk - prinsipper

- Ikke to grupper i samme fag, i samme klasse
- Grupper i samme klasse samme dag
- Helst hele skolen samme dag (men bryter ikke prinsippene for å klare det)
- Balanse mellom fag i en klasse/base
 - Helst ikke mat/nat samme klasse



I BK360/konvolutten

- Excel-ark: Elevtall pr gruppe er oppdaterte.
- Excel-ark:
 - Liste over grupper og sensorer på egen skole
 - Liste over sensorer fra egen skole
- **Se gjennom listene.** Ta kontakt med inger.kibsgard@bergen.kommune.no på e-post dersom dere finner noe uklart eller noe som er feil.



Vigilo - grupper

- Eksamensgruppene må lages i Vigilo
 - Skolene betaler lønn til egne sensorer og fører på prosjektnummer 017592.
 - Skolene betaler honorar til sensorer fra privatskoler prosjektnummer 017592
 - Honorarskjema ligger i faghjelpen

- Oppsett av eksamensgrupper i Vigilo:
 - <https://vigiloskole.zendesk.com/hc/no/articles/360013799999>
 - Leder/eksamensansvarlig.
 - Husk dato for publisering



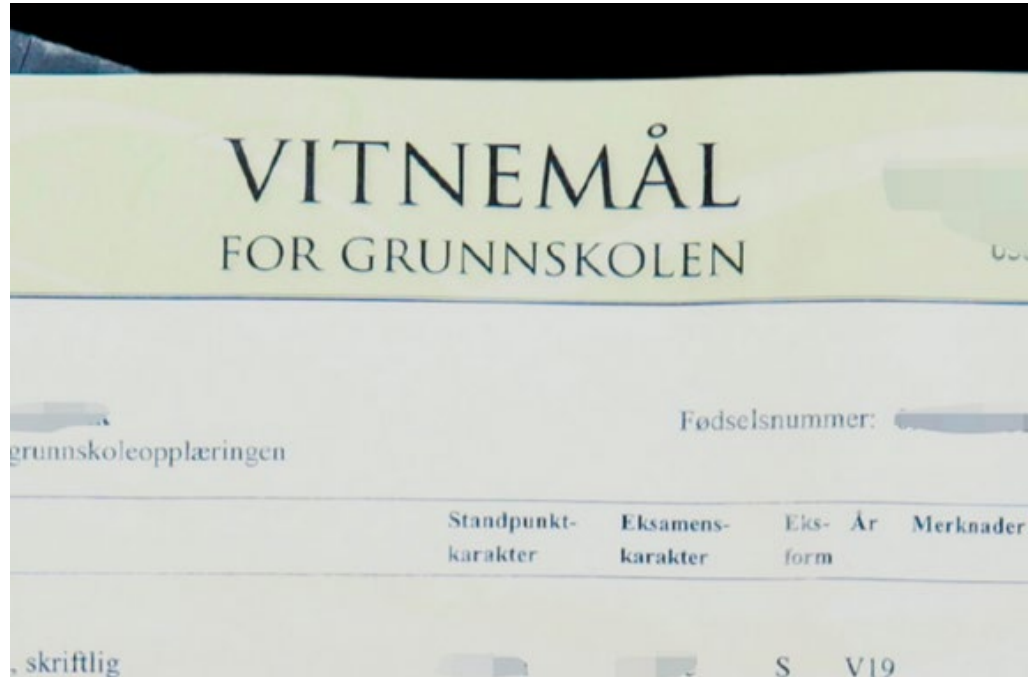
Fagkoder Muntlig/Muntlig-praktisk eksamen

- Engelsk: ENG0031
 - Matematikk: MAT0016
 - Norsk: NOR0220
 - Samfunnsfag: SAF0010
 - Naturfag: NAT0021
 - KRLE: RLE0030
 - Fordypning i engelsk: ENG0029
 - Fordypning i matematikk: MAT0017
 - Arbeidslivsfag: ARB0011
 - Tysk: FSP0162
 - Spansk: FSP0132
 - Fransk: FSP0042
- Flere [fagkoder på Udir.no](https://udir.no)



Vitnemålskurs

- [2.juni kl. 12.00 - 14.00](#)
- [3.juni kl. 09.00 - 11.00](#)



Lykke til!



BERGEN
KOMMUNE

Kilde: <https://www.udir.no/eksamen-og-prover/eksamen/>