









## Dette gjør vi på skolen: Kulturarven vår og Er det greit?

Dette gjør vi på skolen: Kulturarven vår og Er det greit?				
<b>MANDAG</b> 11.mai	<b>TIRSDAG</b> 12.mai	<b>ONSDAG</b> 13.mai	<b>TORSDAG</b> 14.mai	<b>FREDAG</b> 15.mai
<p><b>Vi møter på skolen kl 08:10.</b></p> <p><b>Norsk:</b></p> <ul style="list-style-type: none"> <li>Gjennomgang av læringsplanen.</li> <li>Lesekvart</li> <li>Gjennomgå og jobbe med lesebestilling.</li> </ul> <p><b>Matematikk:</b></p> <ul style="list-style-type: none"> <li>Repetisjon av begreper i matte.</li> <li>Mattemaraton</li> </ul> <p><b>Tema (2 timer):</b></p> <ul style="list-style-type: none"> <li>1. time: Øve til avslutning</li> <li>2. time: Vi ser på neste emne – «Kulturarven vår»</li> </ul> <div style="text-align: center; margin-top: 10px;">  </div>	<p><b>Vi møter på skolen kl 08:10.</b></p> <p><b>Norsk:</b> Vi jobber med ordklasser og grammatikk</p> <p><b>Engelsk:</b></p> <ul style="list-style-type: none"> <li>Lese- og rettskrivingstest</li> <li>Øve grammatikk</li> </ul> <p><b>Gym:</b> Vi har volleyball</p> <div style="text-align: center; margin-top: 10px;">  </div> <p style="text-align: center; margin-top: 5px;"><small>shutterstock.com - 2518724315</small></p> <p style="text-align: center;"><b>Leksehjelp fra kl 12.40</b></p>	<p><b>Vi møter på skolen kl. 08:10.</b></p> <p><b>Norsk (2 timer):</b> <u>Stasjoner</u> Lesing Skriving Ordklasser og grammatikk</p> <p><b>Matematikk:</b></p> <ul style="list-style-type: none"> <li>Repetisjon av begreper i matte.</li> <li>Mattemaraton</li> </ul> <p><b>Mat og helse:</b> Arbeid med siste kokkekamp – kaker og festmat.</p> <div style="text-align: center; margin-top: 10px;">  </div> <p><b>Musikk:</b> <b>Musikk:</b> Vi øver til avslutning Gjør andre oppgaver i musikk/dramatisering</p>	<p><b>Kristi himmelfartsdag</b></p> <p><b>Fri</b></p> <div style="text-align: center; margin-top: 20px;">  </div>	<p><b>Planleggingsdag</b></p> <p><b>Elevfri</b></p> <div style="text-align: center; margin-top: 20px;">  </div>
Slutt 13:05	Slutt 12:40	Slutt 14:15		
<p><b>Lekser:</b> Norsk: Lesebestilling – leveres på classroom onsdag. Matematikk: Gjør 15 minutter mattemaraton hver dag.</p>				<p><b>Vennskspsregler:</b></p> <ul style="list-style-type: none"> <li>*Vi skal ikke mobbe.</li> <li>*Vi skal forsøke å hjelpe elever som blir mobbet.</li> <li>*Vi skal passe på at alle har noen å være med.</li> <li>*Hvis vi vet at noen blir mobbet, skal vi fortelle det til kontaktlæreren eller en annen</li> </ul>

## Læringsplan for 7. trinn Holen Skole – UKE 20 – 2026.

Ukens mål:		Kontaktinformasjon
Norsk	 <ul style="list-style-type: none"><li>Jeg kan bruke ulike lesestrategier for å lese og forstå en sakprosa-tekst.</li><li>Jeg kan bruke fagord når jeg skriver sakprosa-tekster.</li><li>Jeg kan skrive avsnitt med temasetninger og utfyllende setninger.</li><li>Jeg blir tryggere i ordklassene.</li></ul>	<b>Holen skole, Øvre Holen 4-6, 5163 Laksevåg</b> Tlf. til kontoret: 53032600  Skolens hjemmeside: <a href="https://www.bergen.kommune.no/omkommunen/avdelinger/holen-skole">https://www.bergen.kommune.no/omkommunen/avdelinger/holen-skole</a>
Matematikk	 <ul style="list-style-type: none"><li>Jeg vet at multiplikasjon er motsatt av divisjon</li><li>Jeg kan bruke gangetabellen for å finne et svar i multiplikasjon og divisjon</li><li>Jeg kan gange og dele i brøk.</li></ul>	Her finner du læringsplanen: <a href="https://www.bergen.kommune.no/omkommunen/avdelinger/holen-skole/arbeidsplaner">https://www.bergen.kommune.no/omkommunen/avdelinger/holen-skole/arbeidsplaner</a>
Engelsk	<ul style="list-style-type: none"><li>Jeg kan lære meg nye ord, øke ordforrådet mitt</li><li>Jeg kan lese en del av en tekst høyt</li><li>Jeg kan snakke med sidemannen om det jeg jobber med på engelsk.</li></ul>	Vi sjekker Vigilo før og etter skoletid.
Tema	 <ul style="list-style-type: none"><li>Jeg kan forklare hva «kulturarv» er.</li><li>Jeg kan si noe om Norges kristne kulturarv er.</li></ul>	
Sosialt	 <p><b><u>Karakterstyrken engasjement:</u></b></p> <p>Jeg øver på å:</p> <ul style="list-style-type: none"><li>brenne for mine mål</li><li>være interessert</li><li>være åpen for nye ideer</li><li>heie på meg selv – og andre</li></ul>	

**Ukens informasjon:**

- **Husk at det er fri på torsdag og fredag.**
- **Husk å velge valgfag og fyller ut ønsker for elever dere vil gå i klassen med neste år.**

Vennlig hilsen Hilde og Freddy