


# Arbeidsplan 9.trinn




Uke 20 (21) -22


## Viktig informasjon:


- Ved fravær husk å registrere det i Vigilo-appen eller i nettversjonen av Vigilo før klokken 08:00.
- Lekser i valgfag og tilvalgfag vil bli publisert i faget på Classroom
- Studietid hver tirsdag fra 11.30-13.30 

Hva skjer de kommende ukene?					
Uke	Mandag	Tirsdag	Onsdag	Torsdag	Fredag
20			Tentamen i matte (kl. 08.15 - 13.15)	FRI: Kristi himmelfartsdag	FRI NB! Innleveringsfrist intro-video Sandgovision
21	Arbeidsuke	Arbeidsuke	Arbeidsuke	Arbeidsuke	Arbeidsuke
22	FRI - 2. pinsedag	Alternativ dag. Info på classroom ıla uke 21.	Prøve 2.vk	Presentasjon av "din forskning"	


Samfunnsfag	Mål denne perioden:
<div data-bbox="163 305 443 695"> </div> <p data-bbox="478 293 835 329"><b>Tema denne perioden:</b></p> <p data-bbox="478 386 680 422"><b>2.verdenskrig</b></p>	<ul style="list-style-type: none"> <li data-bbox="1205 367 1990 440"><input type="checkbox"/> Du kan forklare de største endringene på europakartet fra 1905 til 1989 og peke på hvorfor landegrenser endres.</li> <li data-bbox="1205 448 1955 521"><input type="checkbox"/> Du kan gjøre rede for årsaker til og konsekvenser av en selvvalgt historisk hendelse fra perioden.</li> <li data-bbox="1205 529 1990 638"><input type="checkbox"/> Du kan forklare hovedinnholdet i sentrale ideologier og drøfte hvordan disse har påvirket menneskers holdninger og handlinger.</li> </ul>
Uke 20	Uke 22
<p data-bbox="142 862 827 898"><b>I arbeidshefte skal en denne uken være ferdig med:</b></p> <p data-bbox="142 938 1010 1011"><b>Utryddelsesleirene.</b> Skriv kort om en av dem som står oppført, evt. velg en selv.</p> <p data-bbox="142 1052 537 1088"><b>Asia.</b> Skriv om atombombene.</p>	<p data-bbox="1058 894 1566 930">Forbered deg til prøven onsdag 27.mai.</p>


Norsk		Mål denne perioden:
 <p><b>Tema denne perioden:</b> Lyrikk</p>	<p><b>Tema denne perioden:</b> Lyrikk</p> <ul style="list-style-type: none"> <li><input type="checkbox"/> Vite hva som kjennetegner lyrikk.</li> <li><input type="checkbox"/> Vite om noen <i>lyriske virkemidler</i> som blir brukt i dikt.</li> <li><input type="checkbox"/> Kunne tolke et dikt og gjøre en diktanalyse.</li> </ul>	
<b>Uke 20</b>	<b>Uke 22</b>	
<p><b>Tegnsetting</b> Gjør oppgaven om tegnsetting som ligger øverst i strømmen på norskfaget på Classroom.</p>	<p>Opprett et nytt arbeidsdokument som du kaller "Lyrikk". Lag en forside med bilde og tittel.</p> <p>Gjør deretter læringsløpet <a href="#">Hva er lyrikk?</a> (unntatt oppgaven "Skriv om BARNDOM"). I oppgaven "Skriv et dikt" vil jeg at du kopierer inn diktet ditt i arbeidsdokumentet ditt.</p>	

KRLE		Mål denne perioden:
	<p><b>Tema denne perioden:</b></p> <p><b>Kulturelt mangfold</b></p>	<ul style="list-style-type: none"> <li><input type="checkbox"/> Jeg kan forklare hva kulturelt mangfold betyr.</li> <li><input type="checkbox"/> Jeg kan reflektere over hvordan kulturelt mangfold påvirker samfunnet.</li> <li><input type="checkbox"/> Jeg kan forklare hvorfor det er viktig å vise respekt for andres tro og livssyn.</li> <li><input type="checkbox"/> Jeg kan forklare hva æreskultur og sosial kontroll er.</li> </ul>
<b>Uke 20</b>		<b>Uke 22</b>
<p>Skriv et kort sammendrag av det du har sett så langt av filmen <i>Hva vil folk si</i>.</p>		<p>Vi ser resten av filmen <i>Hva vil folk si</i>.</p> <p>Fortsett på sammendraget ditt av filmen, og skriv hva som skjedde i siste del av filmen.</p>

Naturfag		Mål denne perioden:
	<p><b>Tema denne perioden:</b></p> <p><b>Egen forskning</b></p>	<ul style="list-style-type: none"> <li><input type="checkbox"/> Jeg kan stille spørsmål, lage en hypotese og planlegge et forsøk der jeg vet hva jeg endrer og hva jeg måler.</li> <li><input type="checkbox"/> Jeg kan samle inn og bruke data til å forklare hva jeg har funnet ut</li> <li><input type="checkbox"/> Jeg kan sammenligne resultatene mine med naturfaglig teori og vurdere hvor pålitelig forsøket mitt er, og hva som kunne vært gjort bedre.</li> </ul>
<b>Uke 20</b>		<b>Uke 22</b>
<p>Starter på skolen med å lage en presentasjon av forskningsprosjektet ditt.</p>		<p>Lage ferdig presentasjon av forskningsprosjektet ditt. Fremføringer torsdag denne uken.</p>

Engelsk	Mål denne perioden:
<div data-bbox="149 305 457 711"> </div> <p data-bbox="478 295 840 332"><b>Tema denne perioden:</b></p> <p data-bbox="478 389 982 474"><b>Tverrfaglig tema: Sandgovision (musikk og kroppsøving)</b></p>	<ul style="list-style-type: none"> <li data-bbox="1108 365 1843 457"><input type="checkbox"/> Be able to prepare for and hold a press conference in English.</li> <li data-bbox="1108 479 1801 571"><input type="checkbox"/> Create an introduction video that represents your country.</li> <li data-bbox="1108 592 1717 630"><input type="checkbox"/> Contribute to your group and cooperate 😊</li> </ul>
Uke 20	Uke 22
<p data-bbox="149 860 604 896">Continue working on Sandgovision.</p> <p data-bbox="149 945 1029 1036">Remember to submit your introduction video by <b>Friday, May 15th at 5:00 PM.</b></p>	<p data-bbox="1058 860 1516 896">Continue working on Sandgovision.</p>

Matematikk		Mål denne perioden:
	<p><b>Tema denne perioden:</b></p> <p>Tentamen</p>	<p><b>Temaer på tentamen:</b></p> <ul style="list-style-type: none"> <li><input type="checkbox"/> <a href="#">Tall</a></li> <li><input type="checkbox"/> <a href="#">Tallregning</a></li> <li><input type="checkbox"/> <a href="#">Plangeometri</a></li> <li><input type="checkbox"/> <a href="#">Romgeometri</a></li> <li><input type="checkbox"/> <a href="#">Likninger</a></li> <li><input type="checkbox"/> <a href="#">Algebra</a></li> <li><input type="checkbox"/> <a href="#">Funksjoner</a></li> <li><input type="checkbox"/> <a href="#">Statistikk</a></li> <li><input type="checkbox"/> <a href="#">Mønster</a></li> </ul>
<p><b>Uke 20</b></p>		<p><b>Uke 22</b></p>
<p>Forberedelse til tentamen i matematikk onsdag denne uken. Forberedelsesmaterialet finner dere på google classroom.</p>		<p>Etterarbeid tentamen.</p>

Olweus		Mål denne perioden:
<p>Trygghet Vennskap Trivsel</p> 	<p><b>Tema denne perioden:</b> Ingen Olweus i denne perioden</p>	
<b>Uke 20</b>		<b>Uke 22</b>
Ingen Olweus denne uken.		Ingen Olweus denne uken.