











Læringsplan for 1.trinn uke 20

Mandag 11. mai	Tirsdag 12. mai	Onsdag 13. mai	Torsdag 14. mai	Fredag 15. mai
<p>Myk start Samling</p> <p>Kule ting: Hint: Stor dag for Norge</p>  <p><i>Spising og friminutt</i></p> <p>Kunst og håndverk: pynt til 17. mai</p>	<p>Myk start Samling</p> <p>Norsk på stasjoner: setninger</p>  <p><i>Spising og friminutt</i></p> <p>Lekegrupper på tvers av trinnet</p> 	<p>Myk start Samling</p> <p>Vi går i flaggborg! Ta med et lite flagg om du har!</p>  <p><i>Spising og friminutt</i></p> <p>Ryddeaksjon</p> 	<p>Kristi himmelfartsdag Skole og SFO stengt!</p> 	<p>Fridag Skole og SFO er stengt!</p> 
Avslutter kl. 13.00	Avslutter kl. 12.45	Avslutter kl. 13.00	Avslutter kl. 12.45	Avslutter kl. 12.45
<p>Ukelekse: Gjør oppgavene som du finner i det grønne leseheftet ditt. Du finner dette i meldemappen. Les minst 10 min hver dag. Leseheftet skal alltid ligge i sekken din. Innlevering av lesehefte på fredag!</p>				

Læringsmål		Informasjon
Sosialt	Jeg har fokus på det jeg skal i garderoben og bruker ikke tid på andre ting.	<p><u>Lekser i uke 20 og 21</u></p> <p>I og med at neste uke er kort, har vi bestemt at leksene som blir gitt ut på mandag uke 20 gjelder for både uke 20 og 21. Elevene vil derfor i tillegg få et matteark, og de må øve på trinnets hurra-rop til 17.mai. Mattearket og arket med hurra-ropet ligger i leksemappen sammen med de vanlige leseleksene. God øving! 😊</p> <p><u>Ryddeaksjonen 2026</u></p> <p>Neste uke blir det ryddeaksjon der hele skolen deltar. Vi skal ut å plukke boss i uteskoletiden. Dette er for å gjøre det fint til 17.mai og for en bevisstgjøring for elevene på å ta vare på nærmiljøet og naturen rundt seg.</p> <p><u>Smittevern ved diare og oppkast: 48 timersregelen</u></p> <p>Retningslinjene for diare og oppkast i skolen: Barnet skal holdes hjemme i minst 48 timer etter siste oppkast eller løsløsning for å unngå smittespredning. Omgangssyke er svært smittsomt, og selv om barnet føler seg bedre, kan det <u>fortsatt smitte andre</u> de første dagene etter symptomslutt. Les mer: https://www.fhi.no/sm og https://www.bergen.kommune.no/</p> <p><u>Matematikk og pedagogiske nettsider</u></p> <p>Under utviklingssamtalene med noen av dere, har det blitt snakket om hvordan dere hjemme kan følge opp i matematikk. I den forbindelse har det blitt vist til pedagogiske nettsider som kan være funksjonelle i så måte:</p> <p>aunivers.no Skolen har tilgang på denne siden ut året, så bruk den mens den ennå er tilgjengelig. Pålogging skjer via Feide. Både vindusspillet og dørspillet er å anbefale for å trene addisjon og subtraksjon.</p> <p>skolenmin.cdu.no Skolen har tilgang på denne siden gjennom hele skoleåret. Den blir mye brukt i undervisningen, så siden skal være velkjent for elevene. Her finnes flere gode oppgaver for tall- og mengdetrening, addisjon og subtraksjon. Innlogging skjer via Feide.</p> <p>lesekloden.no/plusslespill Her finnes oppgaver hvor man kan trene addisjon og subtraksjon. Det er gode muligheter for differansiering; ulike nivå. Denne siden er godt kjent for elevene. Den krever ingen innlogging.</p> <p><i>Alle elevene har eget brukernavn og passord. Gi en lyd om dere ikke har det hjemme og ønsker det tilsendt.</i></p>
Norsk	Jeg kan trekke bokstaver/lyder sammen til ord, både skriftlig og muntlig. Jeg kan fortelle hva som kjennetegner en setning. Jeg kan lage setninger.	
Matematikk	Jeg kan forklare forskjellen på partall og oddetall. Jeg kan forklare begrepet halvere og kan halvere ulike mengder.	
Engelsk	Jeg kan de engelske ordene: a school, a classroom, a teacher, a schoolbag, a pencil case and a pencil.	
<p>Vi er i gang med forberedelser til 17.mai i form av hurra-rop, og 17.maipynt. Elevene skal også lære om 17.mai gjennom ulike lese- og skriveoppgaver!</p> <div style="display: flex; justify-content: space-around; align-items: center;">  <div style="border: 1px solid black; padding: 5px; width: 200px;"> <p><u>Hurra-rop</u></p> <p>Ja, vi elsker 17. mai!</p> <p>Med flagget vi vifter og roper hu-hei!</p> <p>Vi skal feire! Vi skal feste!</p> <p>Vi er klare for det meste!</p> <p>Flagget som vaier, rødt, hvitt og blått!</p> <p>Det er jammen kjempeflott!</p> <p>Vi har på oss fine klær!</p> </div>   </div>		