
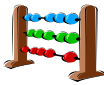

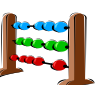

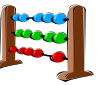

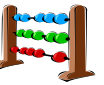

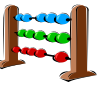


































	Mandag	Tirsdag	Onsdag	Torsdag	Fredag	Ukeplan 2.trinn uke 21
08.30	STASJONER Norsk  Matte 	STASJONER Norsk  Matte 	STASJONER Norsk  Matte 	STASJONER Norsk  Matte 	STASJONER Norsk  Matte 	Mål matte: Kunne regne addisjon av flere tall. $7+14+3=$ Kunne 10- vennene. Mål norsk: Kunne skrive tekster om Loddefjord på data. Kunne bruke stor bokstav i starten av setningen og punktum til slutt. Mål engelsk: Kunne lese og samtale om skole. Kunne navn på skoleord. (s. 54) Sosialt mål: Kunne rydde leker.
10.30 11.45	 Spisetid med høytlesing eller faglig film/ friminutt. 					
11.45	Bibliotek  Gym 	Tema Tema LODDEFJORD 	Tema Tema LODDEFJORD 	Tema Tema LODDEFJORD 	Engelsk  Musikk 	<u>Beskjeder hjem</u> Loddefjord skoles dag Det nærmer seg Loddefjord skoles dag, torsdag 4. juni. Klokkeslett og info kommer i Vigilo. Ekstra leseark Vedlagt ukeplanen for uke 21 og 22 finner dere ekstra leseark om «Helleren» som kan leses hjemme. Vi vil også jobbe med teksten på skolen. (Elevener som synes at tekstene i leseheftet om mandagene er for lite utfordrende kan i stedet lese teksten vedlagt ukeplanen).
13.05 / 13.15	Slutt: 13.15				Slutt: 13.05	
L E K S E R	Mandag: Les s. 134 eller 134- 135 i leseheftet. Gjør skrivelekse om en bokstav/ bilde du ikke har gjort i heftet ditt.	Tirsdag: Les s. 140 eller s. 140- 141 i leseboken. Mattelekse i lekseheftet, gjør 1 ark.	Onsdag: Les s. 142 eller s. 142- 143 i leseboken.	Torsdag: Les s. 54 eller s. 54- 55 i Engelsk lesehefte. Ekstra engelsk: School song: https://www.youtube.com/watch?v=toipaGVtzqg&list=RDT0jp aGVtzqg&start_radio=1	Vi trekker lille Grå. 	



er 	Monday	Tuesday	Wednesday	Thursday	Friday	Ukeplan 2.trinn uke 22
08.30	<p>FRI</p> <p>2. pinsedag 25. mai</p>	<p>STASJONER</p> <p>Norsk</p>  <p>Matte</p> 	<p>STASJONER</p> <p>Norsk</p>  <p>Matte</p> 	<p>STASJONER</p> <p>Norsk</p>  <p>Matte</p> 	<p>STASJONER</p> <p>Norsk</p>  <p>Matte</p> 	<p>Mål matte: Kunne regne subtraksjon med tosifrede tall. Kunne benevne tallene fra 1- 100.</p> <p>Mål norsk: Kunne skrive tekster om Loddefjord på data. Kunne bruke stor bokstav i starten av setningen og punktum til slutt.</p> <p>Mål engelsk: Kunne lese og samtale om skole. Kunne navn på skoleord. (s. 54)</p> <p>Sosialt mål: Kunne rydde leker.</p>
10.30 11.45	<p>Spisetid med høytlesing eller faglig film/ friminutt.</p>  					
11.45 13.05 / 13.15	<p>FRI</p>	<p>Tema</p> <p>LODDEFJORD</p> 	<p>Tema</p> <p>LODDEFJORD</p> 	<p>Tema</p> 	<p>Engelsk</p>  <p>Musikk</p> 	<p><u>Beskjeder hjem</u></p> <p>Skrivelekse om mandager Elevene velger en side i lekseheftet som de ikke har gjort. Dersom man er ferdig med skriveheftet så kan elevene jobbe med norsk på Salaby nettsider for 2. trinn eller høyere trinn.</p> <p>Salaby nettsider https://skole.salaby.no/1-2/norsk</p> 
L E K S E R	<p>Mandag: Leksefri:-)</p>	<p>Tirsdag: Les s. 186 eller s. 186- 187 i leseboken.</p>  <p>Mattelekse i lekseheftet, gjør 1 ark.</p>	<p>Onsdag: Les s. 187 eller s. 186- 187 i leseboken.</p> 	<p>Torsdag: Les s. 56 og 54 i engelsk lesehefte. </p> <p>Ekstra engelsk: School song: https://www.youtube.com/watch?v=tojpaGVtzqg&list=RDtojp aGVtzqg&start_radio=1</p>	<p>Vi trekker Lille grå 😊</p> 	



Helleren i Loddefjord

Under Sildaberget i Skorpafjellet er det en Heller fra steinalderen. Helleren ligger ikke langt fra sjøen i Bjørndalspollen. Her bodde mennesker for flere tusen år siden. Helleren gav dem tak og beskyttelse for været.

I 1957 ble helleren oppdaget av to skolegutter. Skoleguttene het Olav Nygård og Vidar Nikolaysen. Guttene fant både flint, slipestein, skjell og bein.



Hakke og pilspisser laget av stein.



Kan det ha sett slik ut i steinalderen?



Helleren i Loddefjord.

Helleren i Loddefjord er ikke undersøkt av arkeologer.
Det betyr at den ikke er utgravet av arkeologer.
Helleren har vært i bruk fra steinalderen til jernalderen.



Helleren er dannet ved at vær, vind og vann har "spist" seg gradvis innover i fjellet, slik at det etter hvert er dannet en innhulning.
Vi kaller dette for erosjon.

https://www.youtube.com/watch?v=yZTI2S_toeg (Film om steinalderen.)

synnove.sovik@bergen.kommune.no

Dersom elevene ønsker ekstra oppgaver i matematikk så finner dere eksempler på dette her. Dette kan gjøres som lekse om tirsdager eller som ekstra utfordring. På 2. trinn har vi hovedfokus på addisjon og subtraksjon, men en del av elevene regner også multiplikasjon. Dersom man ønsker oppgaver i divisjon så er det også eksempler på dette her.

1.-4. trinn:

<https://www.matematikk.org/trinn1-4/regneregn/>

<https://www.matematikk.org/trinn1-4/sudoku/>

<https://www.matematikk.org/trinn1-4/regnemesteren/>

<https://www.matematikk.org/trinn1-4/hanoistaarn/>

<https://www.matematikk.org/trinn1-4/gangetesteren/>

<https://www.pokemath.online/>

5.- 7. trinn:

<https://www.matematikk.org/trinn5-7/regneregn/>

<https://www.matematikk.org/trinn5-7/regnemesteren/>



