

## Ukeplan for 7.trinn

### New English words:

leave	left	left
lend	lent	lent
let	let	let
lie	lay	lain
lose	lost	lost
make	made	made
mean	meant	meant
meet	met	met

Write and translate the new words in your glossary. Practice reading and writing, page 256.

### Informasjon til hjemmet:

Mandag 25. er det 2. pinsedag og skolefri.

Annerledesuke i uke 23: Fotball VM. Ta med i løpet

- En T-skjorte, helst med minst mulig trykk. Merk T-skjortene med navn!
- 2 store tomme brusflasker



Fredag 29. mai er det igjen tid for **FotballtrøyeFredag**. Møt opp på skolen i din favorittdrakt, og vis din støtte til barn og unge som er rammet av kreft. Om du ikke har fotballdrakt kan du fint bruke en annen drakt! For å støtte kan det vippes bidrag til 4422



fortsetter hele mai.

Minner om at det blir avslutning for 7.trinn 9.juni kl.18.00

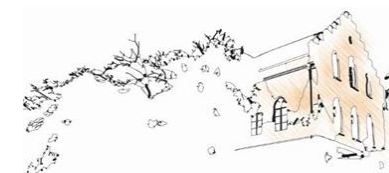
Ønsker alle en fin uke  
hilsen Anne og Kristiina

# Ukeplan

Uke 22  
25.- 29. mai



©www.ClipartsFree.de



### Ukens læringsmål

Lesemål	Jeg kan bruke ulike lesestrategier
Norsk	Jeg kan noen rettskrivingsregler
Matematikk	Jeg kan regne med måling, som omkrets, areal og volum
Engelsk	I can use linking words
Naturfag	Jeg kan beskrive helseskader rusmidler kan gi
Samfunnsfag	Jeg kan drøfte hva misbruk av rus kan bety for deg selv eller andre

### Ukens ordbankord:

**Norsk: rettskriving, kommunikasjon**





**Matte: omkrets, areal, volum**

**Samfunnsfag: promille**

**Naturfag: Nikotin**

## Ukeplan for 7.trinn

### Ukeleker:

Matematikk	Norsk	Engelsk	Andre fag
<p>Husk minst 10 min.  hver dag!</p> <p>Kapittel 8: Gjør oppgavene på side 130. Før pent inn i innføringsboken til torsdag 28.mai.</p>	<p>Øv på rettskriving <a href="#">her</a>. Øv på det som DU bør øve på.</p>	<p>Repeat page 214-215 and do the task on page 215. Write the sentences in your writing book.</p>	<p>Gjør ferdig arbeidet som vi har jobbet med i Krle, naturfag og samfunnsfag på skolen.</p>
<b>NB!</b>			
<p>Øv på danser og sanger til avslutningen!</p> 	<p>Presentasjon av K&amp;H – prosjekt!</p>	<p>Husk gymtøy til kroppsøving fredag!</p> 	<p>God helg! Hilsen</p> <p>Anne og Kristiina</p>
<p><b>Mai - Nysgjerrighet</b></p> <p>Å vise interesse for alt som foregår. Se en sak fra flere sider, eksperimentere og finne ut hvordan ting fungerer.</p> 			
<p>UKELEKSE: Nyheter! – Les avis og finn en nyhet du kan presentere for klassen. Kan være lokal-, innenriks- eller utenriksnyhet.</p>			