

BRANNSIKKERHET I UMLEIEBOLIG




Ikke ta til takke med en bolig med for dårlig brannsikkerhet, selv om boligmarkedet er trangt.

RØYKVARSLER

Når du får tidlig varsel om at en brann er under utvikling, har du mulighet til å komme deg ut i tide, eventuelt slukke et branntiløp. Alle boliger skal ha minst én fungerende røykvarsler eller brannalarmanlegg. Er boligen stor eller består av flere etasjer, bør det være flere røykvarslere - minst én i hver etasje. Disse må gjerne være seriekoblet slik at de varsler samtidig. Røykvarsleren bør monteres på høyeste punkt i taket og minimum 50 cm fra vegg. Test røykvarsleren jevnlig og hver gang du har vært bortreist over lengre tid. Røykvarsleren må kunne høres i alle soverom med lukket dør. Batteriet må byttes minst én gang i året, gjerne 1. desember, som er Røykvarslereens dag.

SLOKKEUTSTYR

Det skal være minimum ett fungerende slukkeutstyr tilgjengelig i hver boenhet. Det kan enten være en husbrannslange, et pulverapparat eller et skumapparat. Slukkeutstyret skal monteres lett tilgjengelig og kontrolleres jevnlig.



HUSEIERS ANSVAR

- At det er tilstrekkelig med røykvarslere i boligen (minst en i hver).
- At det er tilstrekkelig og hensiktsmessig med brannslukkeutstyr i boligen.
- At boligen har rømningsveier etter gjeldende lover.

LEIETAKERS ANSVAR

- Å alltid opptre aktsomt slik at du ikke setter andres liv eller eiendom i fare.
- Å vedlikeholde og teste at brannvarslings- og slukkeutstyr fungerer.
- Å holde rømningsveiene frie.



Slokkeutstyr plassert i fellesarealer (gang/trappeløp) gjelder ikke som slokkeutstyr for den enkelte boenhet, men er kun til slokking av branner som oppstår i fellesarealene.

EN AV TO BOLIGBRANNER STARTER PÅ KOMFYREN

Komfyrbranner oppstår oftest hos unge enslige og eldre. Dødsbrannene skjer om natten. Hold alltid oppsyn med komfyren når den er i bruk. Ikke bruk komfyren når

du kommer sent hjem fra byen og er trøtt eller beruset.

RØMNINGSVEIER

Ved en brann er det viktig at alle som oppholder seg i boligen raskt kan komme ut. Hold rømningsveiene ryddige, spesielt i blokker med mange beboere i hver oppgang. Ikke bruk rømningsveien som lagerplass. Plasser heller ikke sykler eller lignende i rømningsveien. Vær særlig oppmerksom på om rømningsforholdene er ivaretatt dersom boligen er i innredet loft med skråtak.

VED BRANN

- **Redde** alle som er i fare
- **Varsle** nødnummer 110
- **Slokke** dersom mulig
- **Rømme** lukk vindu og dører

HJELP OSS FREM

Tenk deg om når du parkerer i Bergens trange gater. Liv og helse kan stå på spill dersom din bil sperrer veien. Brannbiler trenger minimum 3 meter veibredde. Feil-parkerer du kan du få bot og bilen kan bli tauet bort.

BRANNFOREBYGGENDE RÅD

- Hold oppsyn med komfyren når den er i bruk og husk å slå den av etterpå.
- Lag aldri mat på komfyren når du kommer sent hjem fra byen. Kjøp heller mat på hjemveien eller smør deg en brødskive.
- Bruk aldri lyspærer som er sterkere enn det lampen tåler. Svimerker er et alvorlig faresignal.
- Forlat aldri et rom med tente stearinlys.
- Ikke belast stikkontakter eller skjøteledninger med for mange elektriske produkter.
- Bruk ikke oppvaskmaskin, vaskemaskin eller tørketrommel når du sover eller er borte fra boligen.
- Ikke tøm askebeget i søppelkassen. Røyk aldri på sengen.
- Kast gammelt elektrisk utstyr.
- Meld fra til eier dersom sikringer går ofte, eller hvis gamle skrusikringer blir så varme at det er ubehagelig å holde på dem.
- Ikke tørk klær på ovnen.
- Plasser engangsgrill på et underlag som ikke er brennbart. Ha med nok vann til å slokke grillen. Kast engangsgrillen i et egnet bospann når den er helt avkjølt.

Er du i tvil om brannsikkerheten er ivaretatt der du bor?

Ta kontakt!

Bergen brannvesen

Postboks 7700
5020 Bergen




Besøksadresse
Lungegårdskaien 44

Tlf: 53 03 00 00

bergen.brannvesen@bergen.kommune.no
www.bergen-brannvesen.no



Følg oss:

 facebook.com/bergenbrannvesen
 twitter.com/johnnybreivik
 twitter.com/110hordaland