

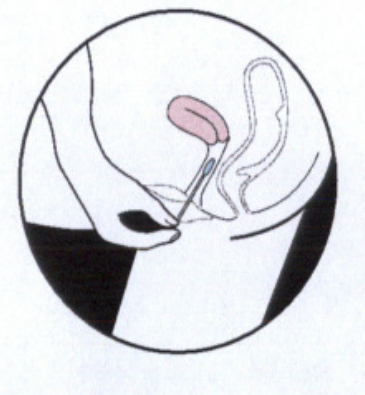


Prøvetaking klamydia kvinner

- 1) Åpne beholder med prøvepensler. Bruk den minste penselen.
- 2) Stikk penselen 3-4 cm (en halv fingerlengde) inn i skjeden.



- 3) Roter penselen i skjeden minst 3 ganger. Det skal roteres ganske fast mot skjedeveggen, men det skal ikke gjøre vondt.
- 4) Åpne prøveglasset. Sett penselen opp i prøveglasset til penselen når bunnen. Bryt av skaftet og skru på korken.



Prøvetaking klamydia menn

- 1) Det er viktig at du samler den første del av urinstrålen i plastbegeret (A).
- 2) Ikke avgi mer urin enn angitt på bildet, ellers blir prøven usikker.
- 3) Skru av korken på prøveglasset (B). Hell urinen over i prøveglasset opp til målestrek nummer 2. På bildet er denne målestreken markert med pil.

